

# Neuberger Berman Japan Equity Engagement Fund GBP P Accumulating Class - Unhedged

**Categoria Morningstar™**  
Small/Mid Cap

**Benchmark Morningstar**  
Morningstar Japan Small Cap NR JPY  
Usato nel Report

**Benchmark Dichiarato**  
MSCI Japan Small Cap NR JPY

**Morningstar Rating™**  
★★★

## Obiettivo d'Investimento Dichiarato

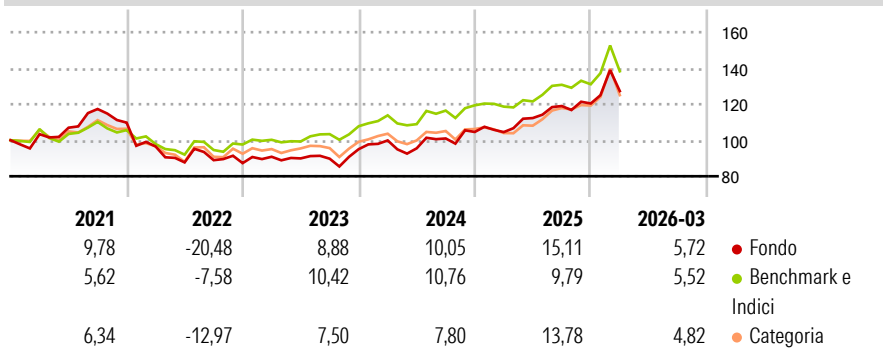
The Portfolio aims to achieve a target average return of 3% over the Benchmark before fees over a market cycle (typically 3 years) from investing primarily in a portfolio of Japanese equity holdings. The Portfolio will primarily invest in equity securities issued by small and mid-capitalisation companies which have either their head office or exercise an overriding part of their economic activity in Japan and that are listed or traded on Recognised Markets globally.

## Misure di Rischio

3Y Alpha	0,98	3Y Sharpe Ratio	0,70
3Y Beta	0,98	3Y Std Dev	13,12
3Y R-Squared	84,30	3Y Risk	-Med
3Y Info Ratio	0,13	5Y Risk	Med
3Y Tracking Error	4,91	10Y Risk	-

Basati su Morningstar Japan Small Cap NR JPY (dove applicabile)

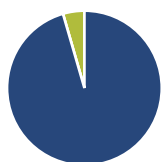
## Rendimenti



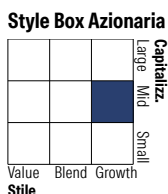
Rend. Cumulati %	Fondo	Bmk	Cat	Rendimenti Trimestrali %	Q1	Q2	Q3	Q4
3-Mesi	2,84	2,36	5,75	2026	5,72	-	-	-
6-Mesi	11,70	9,23	11,84	2025	-0,08	7,46	5,96	1,19
1-Anno	24,92	21,80	28,34	2024	5,10	-4,38	5,73	3,57
3-Anni Ann.ti	13,59	12,59	11,55	2023	4,04	-1,01	-0,19	5,91
5-Anni Ann.ti	4,43	6,58	4,16	2022	-12,07	-9,16	1,41	-1,83
10-Anni Ann.ti	-	-	-					

Rendimenti aggiornati al 24/04/2026

## Portafoglio 31/03/2026

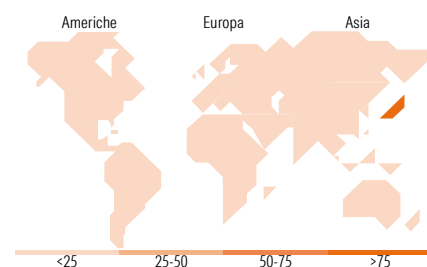


Asset Allocation %	Netta
Azioni	95,52
Obbligazioni	0,00
Liquidità	4,48
Altro	0,00



Mkt Cap %	Fondo
Giant	0,00
Large	7,97
Medium	46,63
Small	44,10
Micro	1,29

Capitalizzazione media di mercato	Fondo
Ave Mkt Cap JPY	296.298,34



## Titoli principali

Nome	Settore	%
Yamanashi Chuo Bank Ltd	Finanza	7,27
Okinawa Cellular Telephone Co	Telecomunicazioni	5,08
J.S.B.Co Ltd	Finanza	4,66
Niterra Co Ltd	Industria	4,22
Daiei Kankyo Co Ltd	Industria	3,70
Hochiki Corp	Industria	3,70
Kinden Corp	Industria	3,66
Tokyu Fudosan Holdings Corp	Industria	3,35
TRANSACTION Co Ltd	Industria	3,12
USS Co Ltd	Industria	2,90
% Primi 10 Titoli sul Patrimonio		41,66
Numero Complessivo di Titoli Azionari		66
Numero Complessivo di Titoli Obbligazionari		0

## Distribuzione Settoriale %

Distribuzione Settoriale %	Fondo
<b>Ciclico</b>	<b>37,17</b>
Materie Prime	3,10
Beni di Consumo Ciclici	14,64
Finanza	11,05
Immobiliare	8,38
<b>Sensibile</b>	<b>51,37</b>
Telecomunicazioni	6,20
Energia	-
Beni Industriali	38,76
Tecnologia	6,40
<b>Difensivo</b>	<b>11,46</b>
Beni Difensivi	4,45
Salute	7,01
Servizi di Pubblica Utilità	-

## Ripartizione Geografica %

Ripartizione Geografica %	Fondo
<b>America</b>	<b>0,00</b>
Stati Uniti	0,00
Canada	0,00
America Latina e Centrale	0,00
<b>Europa</b>	<b>0,00</b>
Regno Unito	0,00
Europa Occidentale - Euro	0,00
Europa Occidentale - Non Euro	0,00
Europa dell'Est	0,00
Africa	0,00
Medio Oriente	0,00
<b>Asia</b>	<b>100,00</b>
Giappone	100,00
Australasia	0,00
Asia - Paesi Sviluppati	0,00
Asia - Emergente	0,00

## Anagrafica

Società di Gestione	Neuberger Berman Asset Management Ireland Limited	Patrimonio Classe (Mln)	19,91 GBP	Investimento Min. Ingresso	50.000 GBP
Telefono	-	Domicilio	IRLANDA	Investimento Min. Successivo	-
Web	-	Valuta del Fondo	GBP	T.E.R.	1,01%
Data di Partenza	11/11/2021	UCITS	Si	Spese correnti	0,99%
Nome del Gestore	-	Inc/Acc	Acc	Commissione di incentivo	-
Data Inizio Gestione	12/05/2020	ISIN	IE0002CL69U2		
NAV (24/04/2026)	GBP 11,50				

# Neuberger Berman Japan Equity Engagement Fund GBP P Accumulating Class -

Patrimonio Netto (Mln)

51.389,46 JPY

**Unhedged**

---