

iShares Developed World Index Fund (IE) D Acc SGD Hedged

Categoria Morningstar™

Azionari Altri Settori

Benchmark Morningstar
Not Categorized
Usato nel Report
Benchmark Dichiarato

MSCI World NR USD

Morningstar Rating™

Senza rating

Obiettivo d'Investimento Dichiarato

The investment objective of the Sub-Fund is to provide a total return, taking into account both capital and income returns, which reflects the total return of the developed world equity markets. In order to achieve this investment objective, the investment policy of the Sub-Fund is to invest in a portfolio of equity securities that so far as possible and practicable consists of the component securities of the MSCI World Index, the Sub-Fund's benchmark index.

Misure di Rischio

3Y Alpha	-	3Y Sharpe Ratio	0,71
3Y Beta	-	3Y Std Dev	15,17
3Y R-Squared	-	3Y Risk	-
3Y Info Ratio	-	5Y Risk	-
3Y Tracking Error	-	10Y Risk	-

Rendimenti

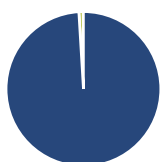
Rend. Cumulati %

	Fondo
3-Mesi	7,12
6-Mesi	14,53
1-Anno	22,12
3-Anni Ann.ti	13,02
5-Anni Ann.ti	-
10-Anni Ann.ti	-

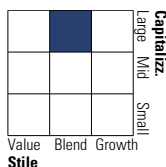
Rendimenti aggiornati al 03/02/2025

Rendimenti

	Q1	Q2	Q3	Q4
Trimestrali %				
2025	-	-	-	-
2024	9,60	3,12	5,72	3,20
2023	5,89	4,76	-0,89	8,72
2022	-3,06	-11,35	-1,16	5,89
2021	-	-	-	-

Portafoglio 31/12/2024


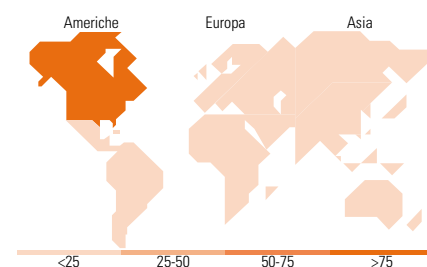
Asset Allocation %	Netta
● Azioni	99,05
● Obbligazioni	0,01
● Liquidità	0,87
● Altro	0,07

Style Box
Azionaria

Mkt Cap %

	Fondo
Giant	46,72
Large	35,01
Medium	17,76
Small	0,51
Micro	0,00

Capitalizzazione media di mercato

	Fondo
Ave Mkt Cap USD	202.225,07


Titoli principali

Nome	Settore	%
Apple Inc		5,36
NVIDIA Corp		4,64
Microsoft Corp		4,19
Amazon.com Inc		2,92
Meta Platforms Inc Class A		1,80
Tesla Inc		1,63
Alphabet Inc Class A		1,56
Broadcom Inc		1,45
Alphabet Inc Class C		1,34
JPMorgan Chase & Co		0,96
% Primi 10 Titoli sul Patrimonio		25,85
Numero Complessivo di Titoli Azionari		1.391
Numero Complessivo di Titoli Obbligazionari		0

Distribuzione Settoriale %

	Fondo
Ciclico	31,60
Materie Prime	3,01
Beni di Consumo Ciclici	10,99
Finanza	15,49
Immobiliare	2,11
Sensibile	49,46
Telecomunicazioni	8,30
Energia	3,76
Beni Industriali	9,88
Tecnologia	27,52
Difensivo	18,94
Beni Difensivi	5,96
Salute	10,42
Servizi di Pubblica Utilità	2,56

Ripartizione Geografica %

	Fondo
America	76,83
Stati Uniti	73,66
Canada	3,07
America Latina e Centrale	0,11
Europa	15,21
Regno Unito	3,44
Europa Occidentale - Euro	7,55
Europa Occidentale - Non Euro	4,04
Europa dell'Est	0,01
Africa	0,00
Medio Oriente	0,18
Asia	7,95
Giappone	5,37
Australasia	1,73
Asia - Paesi Sviluppati	0,84
Asia - Emergente	0,02

Anagrafica

Società di Gestione	BlackRock Asset Management Ireland Ltd	Patrimonio Classe (Mln)	2,87 SGD	Investimento Min. Ingresso	1.000.000 SGD
Telefono	-	Domicilio	IRLANDA	Investimento Min. Successivo	10.000 SGD
Web	www.blackrock.com	Valuta del Fondo	SGD	T.E.R.	-
Data di Partenza	15/11/2021	UCITS	Si	Spese correnti	0,14%
Nome del Gestore	-	Inc/Acc	Acc	Commissione di incentivo	-
Data Inizio Gestione	28/06/2010	ISIN	IE000XUK0R09		
NAV (03/02/2025)	SGD 12,58				
Patrimonio Netto (Mln)	23.513,55 USD				

(31/12/2024)