

BlackRock Funds I ICAV - BlackRock Global Unconstrained Equity Fund DP USD Acc

Categoria Morningstar™

Azionari Internazionali Large Cap Growth

Benchmark Morningstar

Morningstar Global Growth Target Market

Exposure NR USD

Usato nel Report

Benchmark Dichiarato

MSCI World NR USD

Morningstar Rating™

★★★

Obiettivo d'Investimento Dichiarato

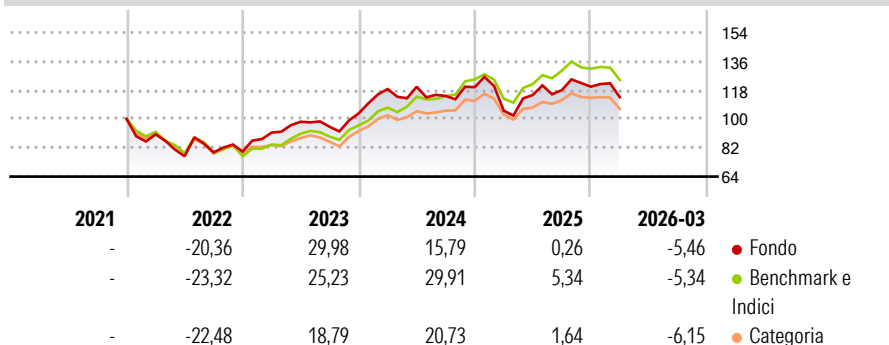
The investment objective of Fund (for the purposes of this section) is to achieve long-term capital growth by investing in a global portfolio of equity securities. The Fund seeks to achieve its objective by investing at least 80% of its total assets in equity securities and equity-related securities (namely American Depositary Receipts (ADRs) and Global Depositary Receipts (GDRs)) of companies domiciled in, or exercising a significant part of their economic activity in, global developed markets. ADRs and GDRs are investments issued by financial institutions which give exposure to underlying equity securities. These instruments will be listed or traded on the Regulated Markets.

Misure di Rischio

| | | | |
|-------------------|-------|-----------------|-------|
| 3Y Alpha | -6,81 | 3Y Sharpe Ratio | 0,34 |
| 3Y Beta | 1,12 | 3Y Std Dev | 16,50 |
| 3Y R-Squared | 86,44 | 3Y Risk | +Med |
| 3Y Info Ratio | -1,06 | 5Y Risk | - |
| 3Y Tracking Error | 6,23 | 10Y Risk | - |

Basati su Morningstar Global Growth Target Market Exposure NR USD (dove applicabile)

Rendimenti

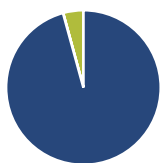


| Rend. Cumulati % | Fondo | Bmk | Cat |
|------------------|-------|-------|-------|
| 3-Mesi | 1,67 | 0,56 | -2,65 |
| 6-Mesi | 6,44 | 4,09 | 0,43 |
| 1-Anno | 30,68 | 32,53 | 18,95 |
| 3-Anni Ann.ti | 11,31 | 17,86 | 10,37 |
| 5-Anni Ann.ti | - | - | - |
| 10-Anni Ann.ti | - | - | - |

Rendimenti aggiornati al 16/04/2026

| Rendimenti | Q1 | Q2 | Q3 | Q4 |
|------------|--------|--------|-------|------|
| 2026 | -5,46 | - | - | - |
| 2025 | -12,28 | 9,34 | 2,63 | 1,85 |
| 2024 | 14,68 | 1,16 | -4,77 | 4,81 |
| 2023 | 14,90 | 7,38 | -3,22 | 8,85 |
| 2022 | -9,60 | -15,14 | 3,17 | 0,62 |

Portafoglio 31/03/2026



Asset Allocation %

- Azioni
- Obbligazioni
- Liquidità
- Altro

Netta

| |
|-------|
| 95,74 |
| 0,03 |
| 4,23 |
| 0,00 |

Style Box Azionaria

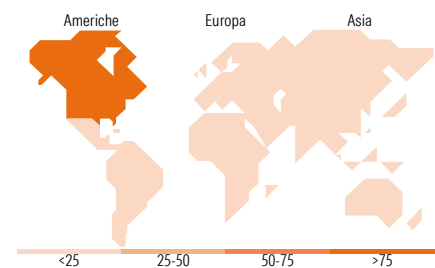


Mkt Cap %

| Fondo | Value | Blend | Growth |
|--------|-------|-------|--------|
| Giant | 58,09 | | |
| Large | 30,60 | | |
| Medium | 9,19 | | |
| Small | 2,12 | | |
| Micro | 0,00 | | |

Capitalizzazione media di mercato

| | |
|-----------------|------------|
| Ave Mkt Cap USD | 289,411,97 |
|-----------------|------------|



Titoli principali

| Nome | Settore | % |
|---|---------|-------|
| ASML Holding NV | 📄 | 9,31 |
| Howmet Aerospace Inc | ⚙️ | 8,68 |
| Alphabet Inc Class C | 📱 | 7,13 |
| Airbus SE | ⚙️ | 6,42 |
| Meta Platforms Inc Class A | 📄 | 5,71 |
| Amazon.com Inc | 📄 | 4,96 |
| Trane Technologies PLC Class A | ⚙️ | 4,81 |
| Broadcom Inc | 📄 | 4,81 |
| Visa Inc Class A | 📄 | 4,73 |
| Mastercard Inc Class A | 📄 | 4,65 |
| % Primi 10 Titoli sul Patrimonio | | 61,21 |
| Numero Complessivo di Titoli Azionari | | 23 |
| Numero Complessivo di Titoli Obbligazionari | | 0 |

Distribuzione Settoriale %

| Fondo | % |
|-----------------------------|--------------|
| Ciclico | 24,04 |
| Materie Prime | - |
| Beni di Consumo Ciclici | 6,85 |
| Finanza | 17,19 |
| Immobiliare | - |
| Sensibile | 75,96 |
| Telecomunicazioni | 13,42 |
| Energia | - |
| Beni Industriali | 35,35 |
| Tecnologia | 27,20 |
| Difensivo | 0,00 |
| Beni Difensivi | - |
| Salute | - |
| Servizi di Pubblica Utilità | - |

Ripartizione Geografica %

| Fondo | % |
|-------------------------------|--------------|
| America | 75,91 |
| Stati Uniti | 75,91 |
| Canada | 0,00 |
| America Latina e Centrale | 0,00 |
| Europa | 24,09 |
| Regno Unito | 5,25 |
| Europa Occidentale - Euro | 18,83 |
| Europa Occidentale - Non Euro | 0,00 |
| Europa dell'Est | 0,00 |
| Africa | 0,00 |
| Medio Oriente | 0,00 |
| Asia | 0,00 |
| Giappone | 0,00 |
| Australasia | 0,00 |
| Asia - Paesi Sviluppati | 0,00 |
| Asia - Emergente | 0,00 |

Anagrafica

| | | | | | |
|----------------------|--|-------------------------|--------------|------------------------------|-----------|
| Società di Gestione | BlackRock Asset Management Ireland Ltd | Patrimonio Classe (Mln) | 20,45 USD | Investimento Min. Ingresso | 5.000 GBP |
| Telefono | - | Domicilio | IRLANDA | Investimento Min. Successivo | - |
| Web | www.blackrock.com | Valuta del Fondo | USD | T.E.R. | - |
| Data di Partenza | 15/11/2021 | UCITS | Si | Spese correnti | 0,35% |
| Nome del Gestore | - | Inc/Acc | Acc | Commissione di incentivo | - |
| Data Inizio Gestione | 15/12/2020 | ISIN | IE000ERUGWD7 | | |

BlackRock Funds I ICAV - BlackRock Global Unconstrained Equity Fund DP USD Acc

NAV ^(16/04/2026)

USD 133,48

Patrimonio Netto (Mln)

3.735,61 USD

(31/03/2026)