

Candriam Sustainable Equity Children N USD Acc

Categoria Morningstar™

Azionari Settore Beni e Servizi di Consumo

Benchmark Morningstar

Cat 50%MSCI Wld/CD NR&50%MSCI

Wld/CS NR

Usato nel Report

Benchmark Dichiarato

MSCI ACWI NR USD

Morningstar Rating™

Senza rating

Obiettivo d'Investimento Dichiarato

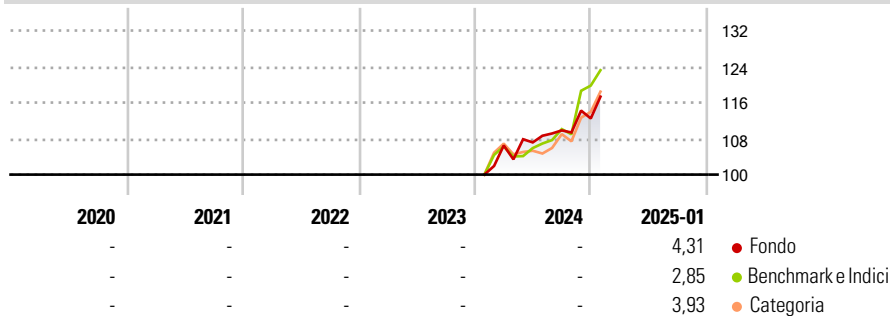
The objective of the Sub-Fund is to benefit from the performance of global companies that contribute to the well-being of children and impact their lives in a positive way, and to outperform the reference index. The companies are selected by the fund manager on a discretionary basis. The Sub-Fund aims to invest in companies of which the business activities facilitate the achievement of one or more of the United Nations' Sustainable Development Goals (SDG)' targets in particular n° 3 "Good Health & Well-being", n° 4 "Quality education" and n°6 "Clean Water & Sanitation" and aims to have long-term positive impact on environment and social domains.

Misure di Rischio

3Y Alpha	-	3Y Sharpe Ratio	-
3Y Beta	-	3Y Std Dev	-
3Y R-Squared	-	3Y Risk	-
3Y Info Ratio	-	5Y Risk	-
3Y Tracking Error	-	10Y Risk	-

Basati su Cat 50%MSCI Wld/CD NR&50%MSCI Wld/CS NR (dove applicabile)

Rendimenti



Rend. Cumulati %

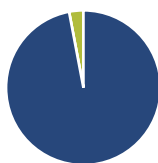
	Fondo	Bmk	Cat
3-Mesi	7,04	12,03	9,68
6-Mesi	10,55	19,02	17,82
1-Anno	16,85	20,26	17,92
3-Anni Ann.ti	-	-	-
5-Anni Ann.ti	-	-	-
10-Anni Ann.ti	-	-	-

Rendimenti aggiornati al 03/02/2025

Rendimenti

	Q1	Q2	Q3	Q4
2025	-	-	-	-
2024	-	0,64	2,49	2,41
2023	-	-	-	-
2022	-	-	-	-
2021	-	-	-	-

Portafoglio 31/07/2024



Asset Allocation %

Azioni	97,02
Obbligazioni	0,00
Liquidità	2,98
Altro	0,00

Style Box

Azionaria

Value Blend Growth

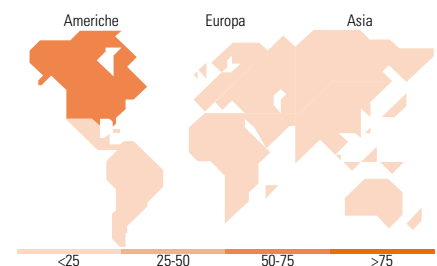
Style

Mkt Cap %

Giant	13,92
Large	25,95
Medium	38,71
Small	18,97
Micro	2,44

Capitalizzazione media di mercato

Ave Mkt Cap USD	21.467,32
-----------------	-----------



Titoli principali

Nome	Settore	%
Microsoft Corp	📄	7,20
Stride Inc	🏠	4,28
Gen Digital Inc	📄	3,93
Essilorluxottica	👓	3,46
Grand Canyon Education Inc	🏠	3,35
Advanced Drainage Systems Inc	⚙️	3,32
Informa PLC	📄	3,18
Tetra Tech Inc	⚙️	3,16
Intertek Group PLC	⚙️	3,15
American Water Works Co Inc	💡	3,00
% Primi 10 Titoli sul Patrimonio		38,04
Numero Complessivo di Titoli Azionari		43
Numero Complessivo di Titoli Obbligazionari		0

Distribuzione Settoriale %

	Fondo
Ciclico	10,96
Materie Prime	-
Beni di Consumo Ciclici	7,03
Finanza	-
Immobiliare	3,93
Sensibile	45,05
Telecomunicazioni	10,70
Energia	-
Beni Industriali	12,80
Tecnologia	21,55
Difensivo	43,99
Beni Difensivi	24,55
Salute	16,35
Servizi di Pubblica Utilità	3,09

Ripartizione Geografica %

	Fondo
America	55,38
Stati Uniti	55,38
Canada	0,00
America Latina e Centrale	0,00
Europa	36,00
Regno Unito	19,77
Europa Occidentale - Euro	12,49
Europa Occidentale - Non Euro	3,74
Europa dell'Est	0,00
Africa	0,00
Medio Oriente	0,00
Asia	8,62
Giappone	6,28
Australasia	2,34
Asia - Paesi Sviluppati	0,00
Asia - Emergente	0,00

Anagrafica

Società di Gestione	Candriam	Patrimonio Classe (Mln)	0,00 USD	Investimento Min. Ingresso	-
Telefono	+352 27975130	(03/02/2025)		Investimento Min. Successivo	-
Web	www.candriam.com	Domicilio	LUSSEMBURGO	T.E.R.	-
Data di Partenza	31/01/2024	Valuta del Fondo	USD	Spese correnti	2,34%
Nome del Gestore	-	UCITS	Si	Commissione di incentivo	-
Data Inizio Gestione	01/06/2024	Inc/Acc	Acc		
NAV (03/02/2025)	USD 111,22	ISIN	LU2371177861		

Candriam Sustainable Equity Children N USD Acc

Patrimonio Netto (Mln) 59,73 USD

(31/07/2024)