

Candriam Sustainable Equity Children N EUR H Acc

Categoria Morningstar™

Azionari Altri Settori

Benchmark Morningstar

Not Categorized
Usato nel Report

Benchmark Dichiarato

MSCI ACWI NR USD

Morningstar Rating™

Senza rating

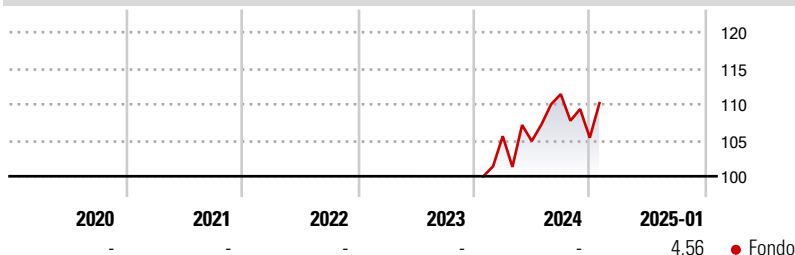
Obiettivo d'Investimento Dichiarato

The objective of the Sub-Fund is to benefit from the performance of global companies that contribute to the well-being of children and impact their lives in a positive way, and to outperform the reference index. The companies are selected by the fund manager on a discretionary basis. The Sub-Fund aims to invest in companies of which the business activities facilitate the achievement of one or more of the United Nations' Sustainable Development Goals (SDG)' targets in particular n° 3 "Good Health & Well-being", n° 4 "Quality education" and n°6 "Clean Water & Sanitation" and aims to have long-term positive impact on environment and social domains.

Misure di Rischio

3Y Alpha	-	3Y Sharpe Ratio	-
3Y Beta	-	3Y Std Dev	-
3Y R-Squared	-	3Y Risk	-
3Y Info Ratio	-	5Y Risk	-
3Y Tracking Error	-	10Y Risk	-

Rendimenti



Rend. Cumulati %

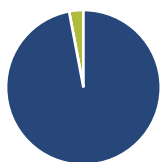
	Fondo
3-Mesi	1,29
6-Mesi	3,39
1-Anno	9,46
3-Anni Ann.ti	-
5-Anni Ann.ti	-
10-Anni Ann.ti	-

Rendimenti aggiornati al 03/02/2025

Rendimenti

	Q1	Q2	Q3	Q4
Trimestrali %				
2025	-	-	-	-
2024	-	-0,63	6,21	-5,43
2023	-	-	-	-
2022	-	-	-	-
2021	-	-	-	-

Portafoglio 31/07/2024



Asset Allocation %

● Azioni	97,02
● Obbligazioni	0,00
● Liquidità	2,98
● Altro	0,00

Style Box

Azionaria

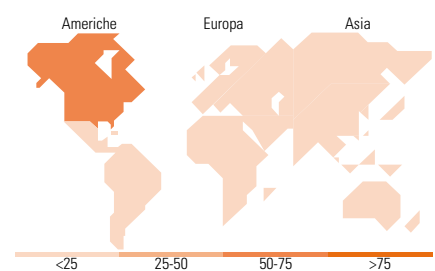
			Capitalizz.
			Large Mid Small
Value	Blend	Growth	Stile

Mkt Cap %

	Fondo
Giant	13,92
Large	25,95
Medium	38,71
Small	18,97
Micro	2,44

Capitalizzazione media di mercato

Ave Mkt Cap USD	21.467,3
	2



Titoli principali

Nome	Settore	%
Microsoft Corp		7,20
Stride Inc		4,28
Gen Digital Inc		3,93
Essilorluxottica		3,46
Grand Canyon Education Inc		3,35
Advanced Drainage Systems Inc		3,32
Informa PLC		3,18
Tetra Tech Inc		3,16
Intertek Group PLC		3,15
American Water Works Co Inc		3,00
% Primi 10 Titoli sul Patrimonio		38,04
Numero Complessivo di Titoli Azionari		43
Numero Complessivo di Titoli Obbligazionari		0

Distribuzione Settoriale %

	Fondo
Ciclico	10,96
Materie Prime	-
Beni di Consumo Ciclici	7,03
Finanza	-
Immobiliare	3,93
Sensibile	45,05
Telecomunicazioni	10,70
Energia	-
Beni Industriali	12,80
Tecnologia	21,55
Difensivo	43,99
Beni Difensivi	24,55
Salute	16,35
Servizi di Pubblica Utilità	3,09

Ripartizione Geografica %

	Fondo
America	55,38
Stati Uniti	55,38
Canada	0,00
America Latina e Centrale	0,00
Europa	36,00
Regno Unito	19,77
Europa Occidentale - Euro	12,49
Europa Occidentale - Non Euro	3,74
Europa dell'Est	0,00
Africa	0,00
Medio Oriente	0,00
Asia	8,62
Giappone	6,28
Australasia	2,34
Asia - Paesi Sviluppatti	0,00
Asia - Emergente	0,00

Anagrafica

Società di Gestione	Candriam	Patrimonio Classe (Mln)	0,00 EUR	Investimento Min. Ingresso	-
Telefono	+352 27975130	(03/02/2025)		Investimento Min. Successivo	-
Web	www.candriam.com	Domicilio	LUSSEMBURGO	T.E.R.	-
Data di Partenza	31/01/2024	Valuta del Fondo	EUR	Spese correnti	2,34%
Nome del Gestore	-	UCITS	Si	Commissione di incentivo	-
Data Inizio Gestione	01/06/2024	Inc/Acc	Acc		
NAV (03/02/2025)	EUR 109,10	ISIN	LU2371177606		

Candriam Sustainable Equity Children N EUR H Acc

Patrimonio Netto (Mln) 59,73 USD

(31/07/2024)