

# World Impact SICAV - Impatto Lavoro Italia I EUR Acc

## Categoria Morningstar™

Azionari Italia

## Benchmark Morningstar

Morningstar Italy NR EUR

Usato nel Report

## Benchmark Dichiarato

Not Benchmarked

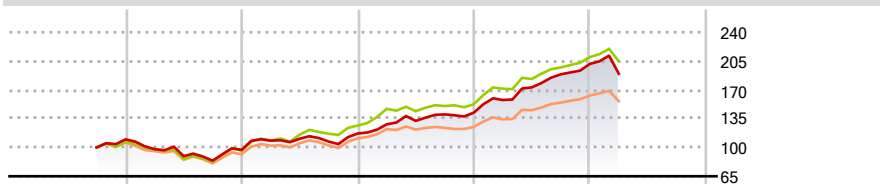
## Morningstar Rating™

★★★

### Obiettivo d'Investimento Dichiarato

The sustainable investment objective of the Sub-Fund is specifically that of investing in companies that prove to have a net positive alignment to Sustainable Development Goals (SDGs) and to be able to generate stable and decent job opportunities, particularly in Italy, for women and young workers.

### Rendimenti



	2021	2022	2023	2024	2025	2026-03	
	-	-11,59	20,47	21,60	41,63	-5,92	● Fondo
	-	-10,02	31,80	20,46	37,59	-2,44	● Benchmark e Indici
	-	-13,42	21,27	12,66	31,75	-4,19	● Categoria

### Misure di Rischio

3Y Alpha	-1,53	3Y Sharpe Ratio	1,30
3Y Beta	0,95	3Y Std Dev	12,87
3Y R-Squared	81,58	3Y Risk	+Med
3Y Info Ratio	-0,56	5Y Risk	-
3Y Tracking Error	5,56	10Y Risk	-

Basati su Morningstar Italy NR EUR (dove applicabile)

Rend. Cumulati %	Fondo	Bmk	Cat	Rendimenti	Q1	Q2	Q3	Q4
3-Mesi	2,68	3,21	2,47	Trimestrali %				
6-Mesi	13,67	13,03	11,72	2026	-5,92	-	-	-
1-Anno	42,63	35,74	34,85	2025	10,84	9,74	9,15	6,69
3-Anni Ann.ti	24,34	25,45	21,18	2024	9,51	3,25	5,97	1,49
5-Anni Ann.ti	-	-	-	2023	11,50	2,18	-3,12	9,15
10-Anni Ann.ti	-	-	-	2022	-10,85	-8,73	-6,10	15,71

Rendimenti aggiornati al 15/04/2026

### Portafoglio 31/12/2025



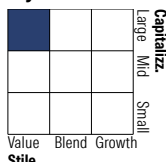
#### Asset Allocation %

- Azioni
- Obbligazioni
- Liquidità
- Altro

#### Netta

107,52  
7,07  
-15,07  
0,49

#### Style Box Azionaria

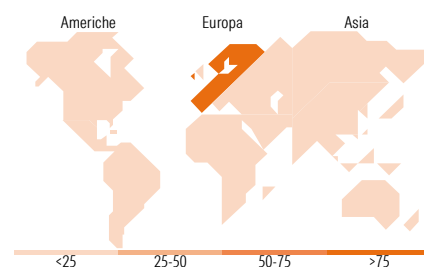


#### Mkt Cap %

Fondo	27,26
Giant	28,62
Large	37,49
Medium	6,21
Small	0,42
Micro	

#### Capitalizzazione media di mercato

Fondo	22.789,9
Ave Mkt Cap EUR	4



### Titoli principali

Nome	Settore	%
Future on FTSE MIB Index	-	19,95
Enel SpA	🏭	8,39
Intesa Sanpaolo	🏦	7,32
UniCredit SpA	🏦	5,67
World Impact SICAV Sust Gbl...	-	5,57
Generali	🏠	5,20
Stellantis NV	🚗	4,40
Ferrari NV	🏎️	4,17
A2A SpA	🏭	4,03
Diasorin SpA	🏥	3,99
% Primi 10 Titoli sul Patrimonio		68,68
Numero Complessivo di Titoli Azionari		53
Numero Complessivo di Titoli Obbligazionari		1

### Distribuzione Settoriale %

	Fondo
<b>Ciclico</b>	<b>53,49</b>
🏭 Materie Prime	0,57
🏠 Beni di Consumo Ciclici	11,85
🏦 Finanza	40,39
🏠 Immobiliare	0,68
<b>Sensibile</b>	<b>23,01</b>
📡 Telecomunicazioni	6,05
⚡ Energia	1,23
🏭 Beni Industriali	9,11
💻 Tecnologia	6,62
<b>Difensivo</b>	<b>23,50</b>
🏠 Beni Difensivi	0,29
🏥 Salute	6,73
🏠 Servizi di Pubblica Utilità	16,47

### Ripartizione Geografica %

	Fondo
<b>America</b>	<b>6,62</b>
Stati Uniti	6,62
Canada	0,00
America Latina e Centrale	0,00
<b>Europa</b>	<b>89,99</b>
Regno Unito	0,00
Europa Occidentale - Euro	89,99
Europa Occidentale - Non Euro	0,00
Europa dell'Est	0,00
Africa	0,00
Medio Oriente	0,00
<b>Asia</b>	<b>3,38</b>
Giappone	0,00
Australasia	0,00
Asia - Paesi Sviluppati	3,35
Asia - Emergente	0,04

### Anagrafica

Società di Gestione	IMPact SGR S.p.A.	Patrimonio Classe (Mln)	11,27 EUR	Investimento Min. Ingresso	500.000 EUR
Telefono	-	(15/04/2026)		Investimento Min. Successivo	-
Web	-	Domicilio	LUSSEMBURGO	T.E.R.	-
Data di Partenza	21/09/2021	Valuta del Fondo	EUR	Spese correnti	1,06%
Nome del Gestore	-	UCITS	Si	Commissione di incentivo	-
Data Inizio Gestione	21/09/2021	Inc/Acc	Acc		
NAV (15/04/2026)	EUR 214,02	ISIN	LU2292489361		
Patrimonio Netto (Mln)	34,38 EUR				

(31/12/2025)