

Harrington Cooper UCITS Funds ICAV - HC Snyder US All Cap Equity Fund Founder

Categoria Morningstar™
Class **EUR Acc**

Benchmark Morningstar
Morningstar US Market Extended NR USD
Usato nel Report

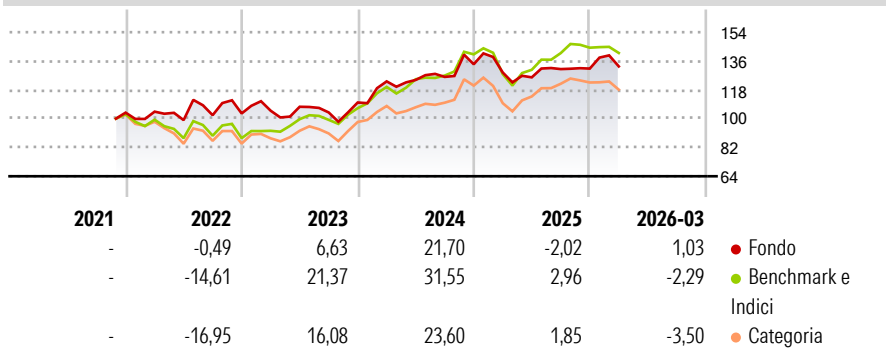
Benchmark Dichiarato
Russell 3000 TR USD

Morningstar Rating™
★★★

Obiettivo d'Investimento Dichiarato

The investment objective of the Fund is long-term growth of capital by targeting companies whose share price can appreciate 35-50% in value over a 3-year time horizon. The Fund will seek to achieve its investment objective by investing in companies that, in the opinion of the Investment Manager, exhibit a set of high quality characteristics.

Rendimenti



Misure di Rischio

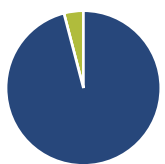
| | | | |
|-------------------|-------|-----------------|-------|
| 3Y Alpha | -6,33 | 3Y Sharpe Ratio | 0,42 |
| 3Y Beta | 1,02 | 3Y Std Dev | 13,92 |
| 3Y R-Squared | 73,08 | 3Y Risk | Med |
| 3Y Info Ratio | -0,92 | 5Y Risk | - |
| 3Y Tracking Error | 7,82 | 10Y Risk | - |

Basati su Morningstar US Market Extended NR USD (dove applicabile)

| Rend. Cumulati % | Fondo | Bmk | Cat | Rendimenti Trimestrali % | Q1 | Q2 | Q3 | Q4 |
|------------------|-------|-------|-------|--------------------------|-------|-------|-------|------|
| 3-Mesi | -3,35 | -0,52 | -3,39 | 2026 | 1,03 | - | - | - |
| 6-Mesi | 6,06 | 4,04 | 0,49 | 2025 | -3,82 | -2,37 | 4,10 | 0,23 |
| 1-Anno | 16,57 | 26,60 | 26,56 | 2024 | 11,96 | 0,75 | 1,53 | 6,26 |
| 3-Anni Ann.ti | 10,86 | 17,39 | 14,59 | 2023 | 1,65 | 2,34 | -3,28 | 5,97 |
| 5-Anni Ann.ti | - | - | - | 2022 | 0,58 | -5,05 | 3,11 | 1,05 |
| 10-Anni Ann.ti | - | - | - | | | | | |

Rendimenti aggiornati al 15/04/2026

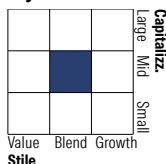
Portafoglio 30/11/2025



Asset Allocation %

| | |
|----------------|-------|
| ● Azioni | 95,93 |
| ● Obbligazioni | 0,00 |
| ● Liquidità | 4,07 |
| ● Altro | 0,00 |

Style Box Azionaria

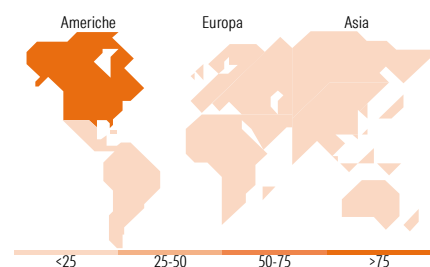


Mkt Cap %

| | |
|--------|-------|
| Fondo | 4,21 |
| Giant | 33,12 |
| Large | 30,48 |
| Medium | 32,20 |
| Small | 0,00 |
| Micro | 0,00 |

Capitalizzazione media di mercato

| | |
|-----------------|-----------|
| Fondo | 36.086,76 |
| Ave Mkt Cap USD | 6 |



Titoli principali

| Nome | Settore | % |
|---|---------|-------|
| Analog Devices Inc | 📄 | 5,80 |
| Charles Schwab Corp | 🏠 | 5,41 |
| SS&C Technologies Holdings Inc | 📄 | 5,40 |
| UGI Corp | 💡 | 5,12 |
| AMETEK Inc | ⚙️ | 5,03 |
| BWX Technologies Inc | ⚙️ | 4,85 |
| Clean Harbors Inc | ⚙️ | 4,79 |
| Amphenol Corp Class A | 📄 | 4,34 |
| Bio-Techne Corp | 🏥 | 4,33 |
| Intercontinental Exchange Inc | 🏠 | 4,28 |
| % Primi 10 Titoli sul Patrimonio | | 49,35 |
| Numero Complessivo di Titoli Azionari | | 23 |
| Numero Complessivo di Titoli Obbligazionari | | 0 |

Distribuzione Settoriale %

| | Fondo |
|-------------------------------|--------------|
| Ciclico | 22,41 |
| 🏠 Materie Prime | - |
| 🏠 Beni di Consumo Ciclici | - |
| 🏠 Finanza | 18,72 |
| 🏠 Immobiliare | 3,69 |
| Sensibile | 53,29 |
| 📄 Telecomunicazioni | - |
| 🏠 Energia | - |
| 🏠 Beni Industriali | 32,98 |
| 📄 Tecnologia | 20,31 |
| Difensivo | 24,29 |
| 🏠 Beni Difensivi | 3,32 |
| 🏠 Salute | 15,64 |
| 🏠 Servizi di Pubblica Utilità | 5,34 |

Ripartizione Geografica %

| | Fondo |
|-------------------------------|---------------|
| America | 100,00 |
| Stati Uniti | 92,23 |
| Canada | 7,77 |
| America Latina e Centrale | 0,00 |
| Europa | 0,00 |
| Regno Unito | 0,00 |
| Europa Occidentale - Euro | 0,00 |
| Europa Occidentale - Non Euro | 0,00 |
| Europa dell'Est | 0,00 |
| Africa | 0,00 |
| Medio Oriente | 0,00 |
| Asia | 0,00 |
| Giappone | 0,00 |
| Australasia | 0,00 |
| Asia - Paesi Sviluppati | 0,00 |
| Asia - Emergente | 0,00 |

Anagrafica

| | | | | | |
|------------------------|--|-------------------------|--------------|------------------------------|-------|
| Società di Gestione | Harrington Cooper Asset Management Limited | Patrimonio Classe (Mln) | 3,10 EUR | Investimento Min. Ingresso | - |
| Telefono | - | (15/04/2026) | - | Investimento Min. Successivo | - |
| Web | - | Domicilio | IRLANDA | T.E.R. | - |
| Data di Partenza | 16/11/2021 | Valuta del Fondo | EUR | Spese correnti | 0,47% |
| Nome del Gestore | - | UCITS | Si | Commissione di incentivo | - |
| Data Inizio Gestione | 29/04/2021 | Inc/Acc | Acc | | |
| NAV (15/04/2026) | EUR 130,29 | ISIN | IE00BNXH7969 | | |
| Patrimonio Netto (Mln) | 1.499,18 USD | | | | |

(30/11/2025)