

Invesco Funds - Invesco Environmental Climate Opportunities Bond FundZ (CHF)

Categoria Morningstar™
Hedged) Acc CHF

Benchmark Morningstar
Morningstar Global Corporate Bond GR
Hedged CHF
Usato nel Report

Benchmark Dichiarato
85% ICE BofA Global Corporate TR USD,
15% ICE BofA Gbl HY TR USD

Morningstar Rating™
★★★★

Obiettivo d'Investimento Dichiarato

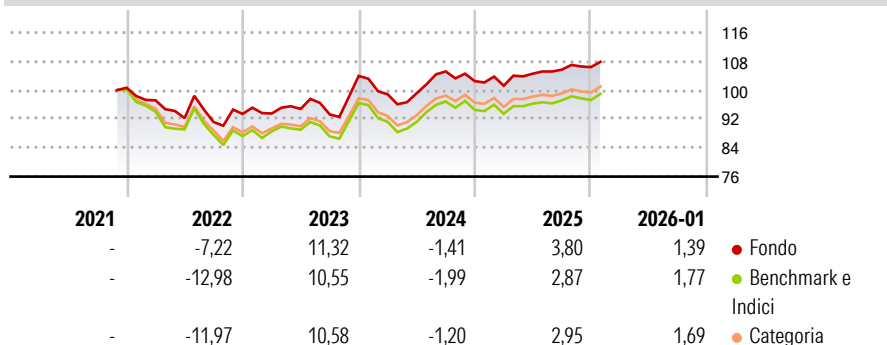
Ottenere una crescita del capitale nel lungo termine con reddito da un portafoglio diversificato costituito da obbligazioni ed altri titoli di debito, comprese obbligazioni ad alto rendimento, emesse da Stati, organi sovranazionali, enti locali ed organi pubblici nazionali e società di tutto il mondo. Gli investimenti in obbligazioni ad alto rendimento non supereranno il 15% degli attivi netti del Comparto.

Misure di Rischio

3Y Alpha	0,61	3Y Sharpe Ratio	0,20
3Y Beta	0,87	3Y Std Dev	7,54
3Y R-Squared	86,29	3Y Risk	Med
3Y Info Ratio	0,32	5Y Risk	-
3Y Tracking Error	1,94	10Y Risk	-

Basati su Morningstar Global Corporate Bond GR Hedged CHF (dove applicabile)


Rendimenti



Rend. Cumulati %	Fondo	Bmk	Cat	Rendimenti Trimestrali %	Q1	Q2	Q3	Q4
3-Mesi	1,45	1,56	1,33	2026	-	-	-	-
6-Mesi	4,35	4,68	3,67	2025	-1,23	3,29	1,07	0,66
1-Anno	6,79	6,88	5,33	2024	-4,93	0,32	6,08	-2,56
3-Anni Ann.ti	4,11	3,99	4,04	2023	0,11	1,36	-1,59	11,47
5-Anni Ann.ti	-	-	-	2022	-3,47	-5,08	-1,20	2,48
10-Anni Ann.ti	-	-	-					

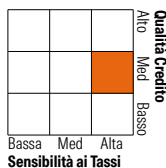
Rendimenti aggiornati al 12/02/2026

Portafoglio 31/01/2026



Fixed Income Style

Box™



Sensibilità ai Tassi

Fondo

Duration Effettiva	6,11
Maturità effettiva	7,20
Qualità Credito Media	BBB







Credit Quality %

	0		0
AAA	5,78	BBB	51,01
AA	4,52	BB	5,04
A	32,85	B	0,81
		Below B	0,00
		Not Rated	0,00

Titoli principali

Nome	Settore	%
5 Year Treasury Note Future...	—	5,40
European Investment Bank 3.75%	—	3,16
Ultra 10 Year US Treasury...	—	2,93
United States Treasury Notes...	—	2,39
EDP Finance B.V. 1.71%	—	2,37
UBS Group AG 5.959%	—	2,19
AT&T Inc 2.55%	—	1,90
United Utilities Group PLC...	—	1,87
Zurich Finance (Ireland) DAC...	—	1,73
Cooperatieve Rabobank U.A....	—	1,62
% Primi 10 Titoli sul Patrimonio		25,57
Numero Complessivo di Titoli Azionari		0
Numero Complessivo di Titoli Obbligazionari		134

Fixed Income Sector Weightings %

 Governativo	15,44
 Societario	91,24
 Cartolarizzazioni	0,00
 Enti Locali	0,00
 Liquidità ed equivalenti	-5,41
 Derivati	-1,26

Coupon Range %

0 coupon	7,81
Da 0 a 4 cedole	45,28
Da 4 a 6 cedole	34,29
Da 6 a 8 cedole	10,00
Da 8 a 10 cedole	2,62
Da 10 a 12 cedole	0,00
Oltre 12 cedole	0,00

Scadenze %

da 1 a 3	10,42
da 3 a 5	12,49
da 5 a 7	23,24
da 7 a 10	21,69
da 10 a 15	3,17
da 15 a 20	3,02
da 20 a 30	14,12
oltre 30	3,70

Anagrafica

Società di Gestione	Invesco Management S.A.	Patrimonio Classe (Mln)	0,00 CHF	Investimento Min. Ingresso	1.500 CHF
Telefono	(+353) 1 4398100	(12/02/2026)		Investimento Min. Successivo	-
Web	www.invescomanagement.com	Domicilio	LUSSEMBURGO	T.E.R.	0,71%
Data di Partenza	24/11/2021	Valuta del Fondo	CHF	Spese correnti	0,70%
Nome del Gestore	-	UCITS	Si	Commissione di incentivo	-
Data Inizio Gestione	14/10/2021	Inc/Acc	Acc		
NAV (12/02/2026)	CHF 9,51	ISIN	LU2401542696		
Patrimonio Netto (Mln)	58,45 USD				

(31/01/2026)