

Candriam Sustainable Equity Circular Economy N EUR H Acc

Categoria Morningstar™

Azionari Altri Settori

Benchmark Morningstar

Not Categorized
Usato nel Report

Benchmark Dichiarato

MSCI ACWI NR USD

Morningstar Rating™

Senza rating

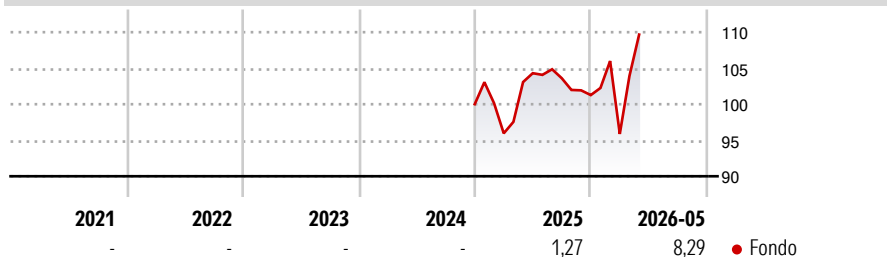
Obiettivo d'Investimento Dichiarato

The objective of the Sub-Fund is to benefit from the performance in global equities of companies that provide solutions aligned with a transition towards a circular economy. The circular economy represents an alternative to the current linear economic model ("extract, manufacture and dispose") and aims to reduce the need to extract raw materials while reducing waste generation. This objective is implemented through a discretionary management.

Misure di Rischio

3Y Alpha	-	3Y Sharpe Ratio	0,12
3Y Beta	-	3Y Std Dev	14,68
3Y R-Squared	-	3Y Risk	-
3Y Info Ratio	-	5Y Risk	-
3Y Tracking Error	-	10Y Risk	-

Rendimenti



Rend. Cumulati %

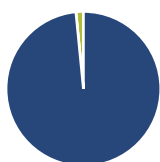
	Fondo
3-Mesi	13,88
6-Mesi	9,29
1-Anno	8,56
3-Anni Ann.ti	1,88
5-Anni Ann.ti	-
10-Anni Ann.ti	-

Rendimenti aggiornati al 18/06/2026

Rendimenti

	Q1	Q2	Q3	Q4
Rendimenti Trimestrali %				
2026	-5,33	-	-	-
2025	-4,05	8,70	-0,67	-2,26
2024	-	-	-	-
2023	-	-	-	-
2022	-	-	-	-

Portafoglio 30/11/2025



Asset Allocation %

● Azioni	98,44
● Obbligazioni	0,00
● Liquidità	1,56
● Altro	0,00

Style Box Azionaria

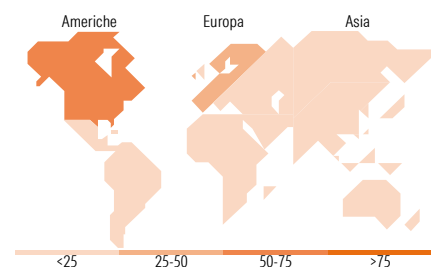


Mkt Cap %

Fondo	
Giant	17,73
Large	41,14
Medium	26,16
Small	13,74
Micro	1,24

Capitalizzazione media di mercato

Fondo	
Ave Mkt Cap USD	55.354,48



Titoli principali

Nome	Settore	%
Microsoft Corp	📄	5,91
Waste Management Inc	⚙️	3,42
Cisco Systems Inc	📄	3,36
Ecolab Inc	🏭	3,32
NextEra Energy Inc	💡	3,20
First Solar Inc	📄	2,75
Waste Connections Inc	⚙️	2,75
Westinghouse Air Brake...	⚙️	2,66
Autodesk Inc	📄	2,63
Agilent Technologies Inc	📄	2,61
% Primi 10 Titoli sul Patrimonio		32,62
Numero Complessivo di Titoli Azionari		57
Numero Complessivo di Titoli Obbligazionari		0

Distribuzione Settoriale %

Fondo	
Ciclico	23,95
Materie Prime	8,37
Beni di Consumo Ciclici	14,23
Finanza	-
Immobiliare	1,36
Sensibile	56,34
Telecomunicazioni	-
Energia	-
Beni Industriali	27,25
Tecnologia	29,08
Difensivo	19,71
Beni Difensivi	7,58
Salute	4,92
Servizi di Pubblica Utilità	7,22

Ripartizione Geografica %

Fondo	
America	67,87
Stati Uniti	64,38
Canada	3,49
America Latina e Centrale	0,00
Europa	26,31
Regno Unito	0,88
Europa Occidentale - Euro	19,64
Europa Occidentale - Non Euro	5,78
Europa dell'Est	0,00
Africa	0,00
Medio Oriente	0,00
Asia	5,83
Giappone	2,67
Australasia	1,83
Asia - Paesi Sviluppati	1,33
Asia - Emergente	0,00

Anagrafica

Società di Gestione	Candriam	Patrimonio Classe (Mln)	0,08 EUR	Investimento Min. Ingresso	-
Telefono	+352 27975130	(18/06/2026)		Investimento Min. Successivo	-
Web	www.candriam.com	Domicilio	LUSSEMBURGO	T.E.R.	2,35%
Data di Partenza	25/01/2023	Valuta del Fondo	EUR	Spese correnti	2,34%
Nome del Gestore	-	UCITS	Si	Commissione di incentivo	-
Data Inizio Gestione	01/04/2022	Inc/Acc	Acc		
NAV (18/06/2026)	EUR 105,81	ISIN	LU2363112793		
Patrimonio Netto (Mln)	252,62 USD				

(30/11/2025)

[See disclosures for more details](#)

© 2026 Morningstar Italia. Tutti i diritti sono riservati. Le informazioni qui contenute: (1) sono proprietà di Morningstar, (2) non possono essere copiate, (3) non costituiscono consiglio di investimento; (4) sono fornite con scopi informativi; (5) sono ritenute attendibili da Morningstar che, pertanto, ne garantisce il maggior grado di accuratezza e completezza possibile, fatto salvo il caso in cui queste Le siano state fornite in modo errato e/o non completo dalle relative società prodotte; (6) sono estratte dai dati del fondo disponibili e riferiti a date temporali diverse. Morningstar non è responsabile per qualunque danno o perdita derivante da qualunque uso delle informazioni e chi visiona tali informazioni sarà responsabile dell'uso che andrà a farne. Non vi è naturalmente garanzia alcuna che i risultati del passato trovino un riscontro nel futuro.