

Candriam Sustainable Equity Climate Action N EUR Hedged Acc

Categoria Morningstar™

Azionari Altri Settori

Benchmark Morningstar

Not Categorized
Usato nel Report

Benchmark Dichiarato

MSCI ACWI NR EUR

Morningstar Rating™

Senza rating

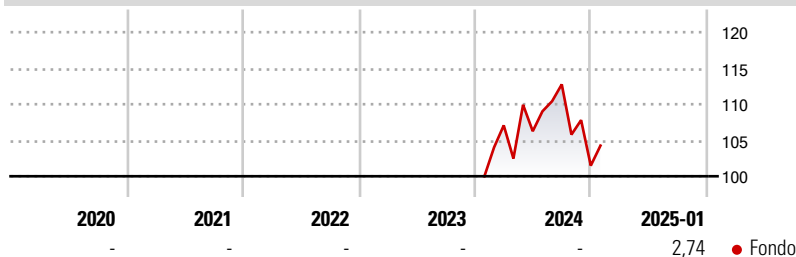
Obiettivo d'Investimento Dichiarato

The objective of the Sub-Fund is to benefit from the performance of the market in global equities of companies that take tangible and direct action to tackle the challenges and risks arising from climate change and for whom providing climate change solutions is central to their growth and profitability, in line with the SICAV's overall sustainable objective related to climate change. The selection is mainly based on the securities financial characteristics and proprietary analysis of ESG criteria.

Misure di Rischio

3Y Alpha	-	3Y Sharpe Ratio	-
3Y Beta	-	3Y Std Dev	-
3Y R-Squared	-	3Y Risk	-
3Y Info Ratio	-	5Y Risk	-
3Y Tracking Error	-	10Y Risk	-

Rendimenti



Misure di Rischio

3Y Alpha	-	3Y Sharpe Ratio	-
3Y Beta	-	3Y Std Dev	-
3Y R-Squared	-	3Y Risk	-
3Y Info Ratio	-	5Y Risk	-
3Y Tracking Error	-	10Y Risk	-

Rend. Cumulati %

	Fondo
3-Mesi	-3,11
6-Mesi	-3,11
1-Anno	1,15
3-Anni Ann.ti	-
5-Anni Ann.ti	-
10-Anni Ann.ti	-

Rendimenti aggiornati al 03/02/2025

Rendimenti

	Q1	Q2	Q3	Q4
Trimestrali %				
2025	-	-	-	-
2024	-	-0,76	6,12	-10,00
2023	-	-	-	-
2022	-	-	-	-
2021	-	-	-	-

Portafoglio 31/12/2024

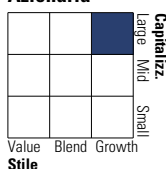


Asset Allocation %

Azioni	99,44
Obbligazioni	0,00
Liquidità	0,56
Altro	0,00

Style Box

Azionaria

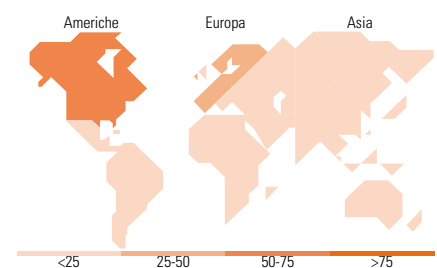
Value Blend Growth
Stile

Mkt Cap %

	Fondo
Giant	23,20
Large	38,85
Medium	28,10
Small	9,45
Micro	0,39

Capitalizzazione media di mercato

Ave Mkt Cap USD	53.082,28
-----------------	-----------



Titoli principali

Nome	Settore	%
Microsoft Corp	Software	6,36
Schneider Electric SE	Elettrotecnica	3,04
Synopsys Inc	Software	3,01
Waste Management Inc	Industria	2,96
Johnson Controls...	Industria	2,71
NextEra Energy Inc	Energia	2,57
Linde PLC	Industria	2,49
Thermo Fisher Scientific Inc	Industria	2,32
Waste Connections Inc	Industria	2,19
Trane Technologies PLC Class A	Industria	2,19
% Primi 10 Titoli sul Patrimonio		29,84
Numero Complessivo di Titoli Azionari		71
Numero Complessivo di Titoli Obbligazionari		0

Distribuzione Settoriale %

	Fondo
Ciclico	16,96
Materie Prime	10,77
Beni di Consumo Ciclici	4,66
Finanza	-
Immobiliare	1,54
Sensibile	67,88
Telecomunicazioni	-
Energia	0,37
Beni Industriali	39,90
Tecnologia	27,61
Difensivo	15,16
Beni Difensivi	0,37
Salute	3,89
Servizi di Pubblica Utilità	10,90

Ripartizione Geografica %

	Fondo
America	64,49
Stati Uniti	58,99
Canada	5,50
America Latina e Centrale	0,00
Europa	29,25
Regno Unito	3,31
Europa Occidentale - Euro	21,40
Europa Occidentale - Non Euro	4,54
Europa dell'Est	0,00
Africa	0,00
Medio Oriente	0,00
Asia	6,26
Giappone	2,54
Australasia	0,00
Asia - Paesi Sviluppati	2,18
Asia - Emergente	1,54

Anagrafica

Società di Gestione	Candriam	Patrimonio Classe (Mln)	0,00 EUR	Investimento Min. Ingresso	-
Telefono	+352 27975130	(03/02/2025)		Investimento Min. Successivo	-
Web	www.candriam.com	Domicilio	LUSSEMBURGO	T.E.R.	-
Data di Partenza	31/01/2024	Valuta del Fondo	EUR	Spese correnti	2,34%
Nome del Gestore	-	UCITS	Si	Commissione di incentivo	-
Data Inizio Gestione	20/05/2019	Inc/Acc	Acc		
NAV (03/02/2025)	EUR 102,49	ISIN	LU2363113098		
Patrimonio Netto (Mln)	741,51 USD				

(31/12/2024)