

# Candriam Sustainable Equity Future Mobility N EUR Acc

## Categoria Morningstar™

Azionari Settore Tecnologia

## Benchmark Morningstar

Morningstar Global Technology Target

Market Exposure NR USD

Usato nel Report

## Benchmark Dichiarato

MSCI ACWI NR EUR

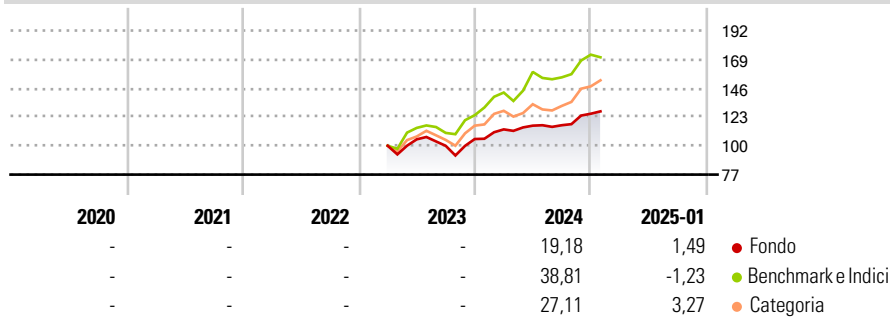
## Morningstar Rating™

Senza rating

### Obiettivo d'Investimento Dichiarato

The objective of the Sub-Fund is to benefit from the performance of the market in global equities of companies that provide solutions for a cleaner, safer & smarter future mobility on the basis of discretionary management. The selection is mainly based on the securities financial characteristics and proprietary analysis of ESG criteria.

### Rendimenti



### Misure di Rischio

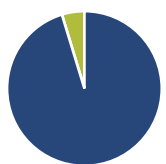
3Y Alpha	-	3Y Sharpe Ratio	-
3Y Beta	-	3Y Std Dev	-
3Y R-Squared	-	3Y Risk	-
3Y Info Ratio	-	5Y Risk	-
3Y Tracking Error	-	10Y Risk	-

Basati su Morningstar Global Technology Target Market Exposure NR USD (dove applicabile)

Rend. Cumulati %	Fondo	Bmk	Cat	Rendimenti Trimestrali %	Q1	Q2	Q3	Q4
3-Mesi	7,23	8,02	10,43	2025	-	-	-	-
6-Mesi	15,92	17,63	22,66	2024	7,31	2,65	0,29	7,89
1-Anno	17,38	26,47	26,68	2023	-	5,14	-4,92	5,42
3-Anni Ann.ti	-	-	-	2022	-	-	-	-
5-Anni Ann.ti	-	-	-	2021	-	-	-	-
10-Anni Ann.ti	-	-	-					

Rendimenti aggiornati al 03/02/2025

### Portafoglio 31/07/2024



Asset Allocation %	Netta
Azioni	95,29
Obbligazioni	0,00
Liquidità	4,71
Altro	0,00

### Style Box

#### Azionaria

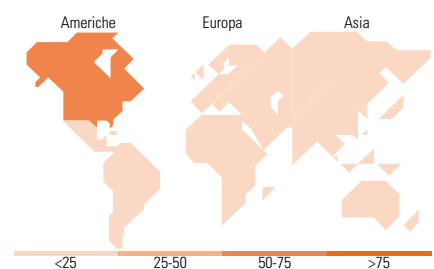
Style	Value	Blend	Growth
Capitalizz.	Large	Mid	Small

### Mkt Cap %

Fondo	Fondo
Giant	36,69
Large	26,76
Medium	33,32
Small	3,23
Micro	0,00

### Capitalizzazione media di mercato

Fondo	Fondo
Ave Mkt Cap USD	92.265,6
	3



### Titoli principali

Nome	Settore	%
Microsoft Corp	Software	6,05
TE Connectivity PLC...	Componenti	5,68
Schneider Electric SE	Elettrodomestici	5,50
NVIDIA Corp	Semiconduttori	4,80
Westinghouse Air Brake...	Componenti	4,63
Taiwan Semiconductor...	Semiconduttori	4,52
Siemens AG	Macchine	3,91
Cisco Systems Inc	Software	3,78
ITT Inc	Componenti	3,77
ServiceNow Inc	Software	3,71
% Primi 10 Titoli sul Patrimonio		46,35
Numero Complessivo di Titoli Azionari		40
Numero Complessivo di Titoli Obbligazionari		0

### Distribuzione Settoriale %

Distribuzione Settoriale %	Fondo
<b>Ciclico</b>	<b>16,23</b>
Materie Prime	3,59
Beni di Consumo Ciclici	12,64
Finanza	-
Immobiliare	-
<b>Sensibile</b>	<b>83,77</b>
Telecomunicazioni	1,88
Energia	-
Beni Industriali	22,93
Tecnologia	58,97
<b>Difensivo</b>	<b>0,00</b>
Beni Difensivi	-
Salute	-
Servizi di Pubblica Utilità	-

### Ripartizione Geografica %

Ripartizione Geografica %	Fondo
<b>America</b>	<b>62,62</b>
Stati Uniti	61,28
Canada	1,34
America Latina e Centrale	0,00
<b>Europa</b>	<b>21,24</b>
Regno Unito	1,98
Europa Occidentale - Euro	19,25
Europa Occidentale - Non Euro	0,00
Europa dell'Est	0,00
Africa	0,00
Medio Oriente	0,00
<b>Asia</b>	<b>16,15</b>
Giappone	9,68
Australasia	0,00
Asia - Paesi Sviluppati	4,75
Asia - Emergente	1,72

### Anagrafica

Società di Gestione	Candriam	Patrimonio Classe (Mln)	1,71 EUR	Investimento Min. Ingresso	-
Telefono	+352 27975130	(03/02/2025)		Investimento Min. Successivo	-
Web	www.candriam.com	Domicilio	LUSSEMBURGO	T.E.R.	-
Data di Partenza	29/02/2024	Valuta del Fondo	EUR	Spese correnti	2,34%
Nome del Gestore	-	UCITS	Si	Commissione di incentivo	-
Data Inizio Gestione	15/12/2020	Inc/Acc	Acc		
NAV (03/02/2025)	EUR 113,46	ISIN	LU2363113411		
Patrimonio Netto (Mln)	322,15 USD				

(31/07/2024)