

# BNY Mellon Dynamic Factor Premia V10 Fund USD C Acc

## Categoria Morningstar™

Category\_EUCA001010

## Benchmark Morningstar

Morningstar US Conservative Target

Allocation NR USD

Usato nel Report

## Benchmark Dichiarato

ICE BofA US 3M Trsy Bill TR USD

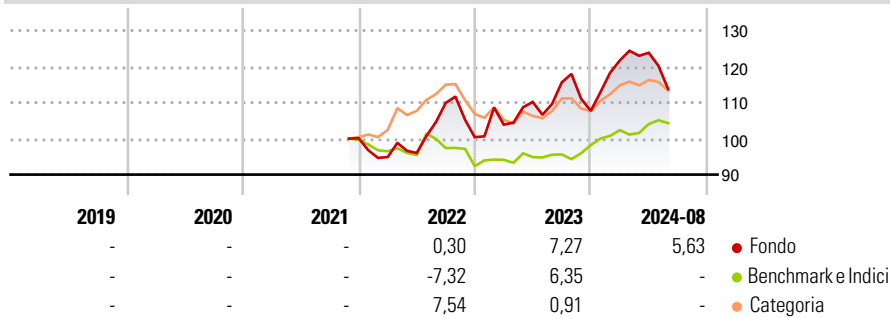
## Morningstar Rating™

Senza rating

### Obiettivo d'Investimento Dichiarato

The Sub-Fund aims to achieve a total return in excess of a cash benchmark (as described below) over an investment horizon of 3-5 years with a target volatility of 10% through a multi-asset approach to asset allocation and security selection. However, there is no guarantee that this will be achieved over that, or any time period.

### Rendimenti



### Misure di Rischio

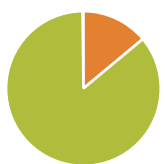
3Y Alpha	-	3Y Sharpe Ratio	-
3Y Beta	-	3Y Std Dev	-
3Y R-Squared	-	3Y Risk	-
3Y Info Ratio	-	5Y Risk	-
3Y Tracking Error	-	10Y Risk	-

Basati su Morningstar US Conservative Target Allocation NR USD (dove applicabile)

Rend. Cumulati %	Fondo	Bmk	Cat	Rendimenti Trimestrali %	Q1	Q2	Q3	Q4
3-Mesi	-7,60	6,68	7,55	2025	-	-	-	-
6-Mesi	-6,28	8,29	9,28	2024	13,00	1,76	-	-
1-Anno	-1,10	12,02	12,14	2023	3,46	6,08	4,92	-6,84
3-Anni Ann.ti	-	5,64	8,94	2022	-5,22	1,19	14,48	-8,65
5-Anni Ann.ti	-	-	-	2021	-	-	-	-
10-Anni Ann.ti	-	-	-					

Rendimenti aggiornati al 16/09/2024

### Portafoglio 31/12/2024



Asset Allocation %	Netta
Azioni	-0,01
Obbligazioni	13,99
Liquidità	86,19
Altro	-0,17

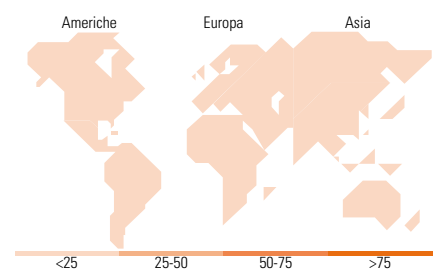
### Fixed Income

#### Style Box™

		Qualità Credito		
		Alto	Med	Basso
Sensibilità ai Tassi	Bassa			
	Med			
		Bassa	Med	Alta

Sensibilità ai Tassi

Fondo	
Duration Effettiva	-
Maturità effettiva	-
Qualità Credito Media	-



### Titoli principali

Nome	Settore	%
United States Treasury Bills...	-	23,11
United States Treasury Bills...	-	23,06
United States Treasury Bills...	-	11,58
United States Treasury Bills...	-	11,58
United States Treasury Bills...	-	8,54
United States Treasury Bills...	-	6,85
United States Treasury Bills...	-	5,74
United States Treasury Bills...	-	5,72
United States Treasury Bills...	-	5,41
Esh5p 6050	-	0,73
% Primi 10 Titoli sul Patrimonio		102,32
Numero Complessivo di Titoli Azionari		0
Numero Complessivo di Titoli Obbligazionari		33

### Fixed Income Sector Weightings %

Fondo	
Governativo	99,85
Societario	0,00
Cartolarizzazioni	0,00
Enti Locali	0,00
Liquidità ed equivalenti	-0,09
Derivati	0,24

### Coupon Range %

Fondo	
0 coupon	100,00
Da 0 a 4 cedole	0,00
Da 4 a 6 cedole	0,00
Da 6 a 8 cedole	0,00
Da 8 a 10 cedole	0,00
Da 10 a 12 cedole	0,00
Oltre 12 cedole	0,00

### Ripartizione Geografica %

Fondo	
<b>America</b>	<b>0,00</b>
Stati Uniti	-
Canada	-
America Latina e Centrale	-
<b>Europa</b>	<b>0,00</b>
Regno Unito	-
Europa Occidentale - Euro	-
Europa Occidentale - Non Euro	-
Europa dell'Est	-
Africa	-
Medio Oriente	-
<b>Asia</b>	<b>0,00</b>
Giappone	-
Australasia	-
Asia - Paesi Sviluppatti	-
Asia - Emergente	-

### Anagrafica

Società di Gestione	BNY Mellon Fund Management (Lux) S.A.	Patrimonio Classe (Mln)	0,01 USD	Investimento Min. Ingresso	5.000.000 USD
Telefono	-	Domicilio	IRLANDA	Investimento Min. Successivo	-
Web	http://www.bnymellonam.com	Valuta del Fondo	USD	T.E.R.	-
Data di Partenza	18/11/2021	UCITS	Si	Spese correnti	0,85%
Nome del Gestore	Dimitri Curtil Ryan Arita James Stavena Torrey Zaches	Inc/Acc	Acc	Commissione di incentivo	-
Data Inizio Gestione	12/10/2023	ISIN	IE000IPRRKX8		

# BNY Mellon Dynamic Factor Premia V10 Fund USD C Acc

---

NAV (16/09/2024)	USD 1,09
Patrimonio Netto (Mln)	29,21 USD

(31/12/2024)