

# JSS Sustainable Equity - Tech Disruptors I10 USD acc

## Categoria Morningstar™

Azionari Settore Tecnologia

## Benchmark Morningstar

Morningstar Global Technology Target

Market Exposure NR USD

Usato nel Report

## Benchmark Dichiarato

No benchmark

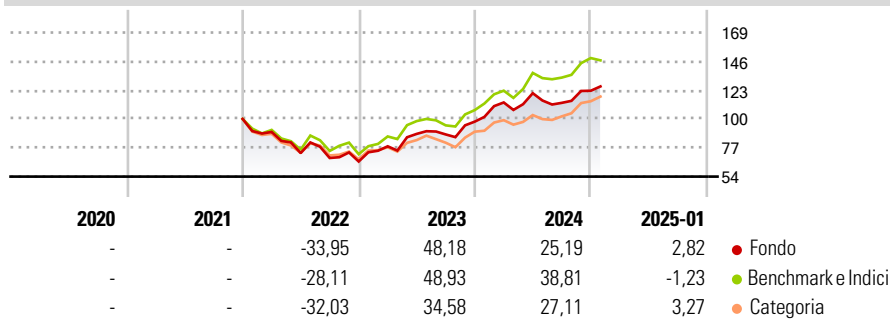
## Morningstar Rating™

★★★

### Obiettivo d'Investimento Dichiarato

The fund aims to deliver long-term capital growth. The reference currency of the Sub-Fund is the US dollar (USD). The Reference Currency does not need to be identical to the Investment Currency.

### Rendimenti



### Misure di Rischio

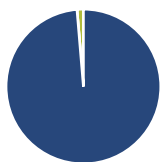
3Y Alpha	-4,06	3Y Sharpe Ratio	0,52
3Y Beta	0,98	3Y Std Dev	21,68
3Y R-Squared	92,57	3Y Risk	Med
3Y Info Ratio	-0,76	5Y Risk	-
3Y Tracking Error	6,42	10Y Risk	-

Basati su Morningstar Global Technology Target Market Exposure NR USD (dove applicabile)

Rend. Cumulati %	Fondo	Bmk	Cat	Rendimenti Trimestrali %	Q1	Q2	Q3	Q4
3-Mesi	9,52	8,02	10,43	2025	-	-	-	-
6-Mesi	18,58	17,63	22,66	2024	15,61	6,54	-6,39	8,57
1-Anno	19,06	26,47	26,68	2023	18,37	12,67	-0,52	11,69
3-Anni Ann.ti	12,87	17,75	9,47	2022	-10,35	-18,83	-5,36	-4,09
5-Anni Ann.ti	-	-	-	2021	-	-	-	-
10-Anni Ann.ti	-	-	-					

Rendimenti aggiornati al 03/02/2025

### Portafoglio 31/12/2024



Asset Allocation %	Netta
Azioni	98,67
Obbligazioni	0,00
Liquidità	1,33
Altro	0,00

### Style Box

#### Azionaria

Capitalizz.	Value	Blend	Growth
Large			
Mid			
Small			

#### Capitalizzazione media di mercato

Ave Mkt Cap USD

293.082,65

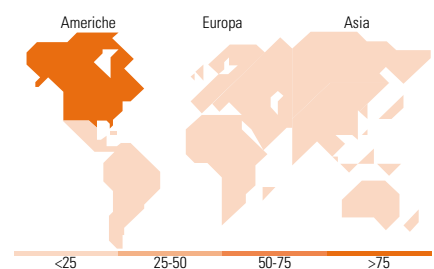
### Mkt Cap %

Fondo	Fondo
Giant	48,22
Large	32,98
Medium	13,88
Small	4,92
Micro	0,00

### Capitalizzazione media di mercato

Ave Mkt Cap USD

293.082,65



### Titoli principali

Nome	Settore	%
Microsoft Corp		9,66
NVIDIA Corp		9,57
ServiceNow Inc		4,44
Amazon.com Inc		4,26
Meta Platforms Inc Class A		4,07
Alphabet Inc Class A		3,95
Nokia Oyj		3,55
Tesla Inc		3,54
Apple Inc		3,33
Salesforce Inc		3,27
% Primi 10 Titoli sul Patrimonio		49,63
Numero Complessivo di Titoli Azionari		35
Numero Complessivo di Titoli Obbligazionari		0

### Distribuzione Settoriale %

Distribuzione Settoriale %	Fondo
<b>Ciclico</b>	<b>11,02</b>
Materie Prime	-
Beni di Consumo Ciclici	7,91
Finanza	3,11
Immobiliare	-
<b>Sensibile</b>	<b>87,15</b>
Telecomunicazioni	11,06
Energia	-
Beni Industriali	6,03
Tecnologia	70,06
<b>Difensivo</b>	<b>1,83</b>
Beni Difensivi	-
Salute	1,83
Servizi di Pubblica Utilità	-

### Ripartizione Geografica %

Ripartizione Geografica %	Fondo
<b>America</b>	<b>86,64</b>
Stati Uniti	86,64
Canada	0,00
America Latina e Centrale	0,00
<b>Europa</b>	<b>8,94</b>
Regno Unito	0,00
Europa Occidentale - Euro	5,63
Europa Occidentale - Non Euro	0,00
Europa dell'Est	0,00
Africa	0,00
Medio Oriente	3,30
<b>Asia</b>	<b>4,42</b>
Giappone	0,00
Australasia	0,00
Asia - Paesi Sviluppati	1,49
Asia - Emergente	2,93

### Anagrafica

Società di Gestione	J. Safra Sarasin Fund Management (Luxembourg) S.A.	Patrimonio Classe (Mln)	69,85 USD	Investimento Min. Ingresso	10.000.000 USD
Telefono	-	Domicilio	LUSSEMBURGO	Investimento Min. Successivo	-
Web	www.jsafrasahrasin.com/	Valuta del Fondo	USD	T.E.R.	0,98%
Data di Partenza	23/11/2021	UCITS	Si	Spese correnti	0,97%
Nome del Gestore	Tomasz Godziek	Inc/Acc	Acc	Commissione di incentivo	-
Data Inizio Gestione	31/05/2018	ISIN	LU2273126701		
NAV (03/02/2025)	USD 112,74				

# JSS Sustainable Equity - Tech Disruptors I10 USD acc

Patrimonio Netto (Mln) 420,61 USD

(31/12/2024)