

abrdn SICAV I - Emerging Markets SDG Corporate Bond Fund A Acc Hedged EUR

Categoria Morningstar™

Obbligazionari Corporate Paesi Emergenti
EUR

Benchmark Morningstar

Morningstar Emerging Markets Corporate
Bond 10% China Capped GR Hedged EUR
Usato nel Report

Benchmark Dichiarato

JPM ESG CEMBI Broad Diversified TR USD

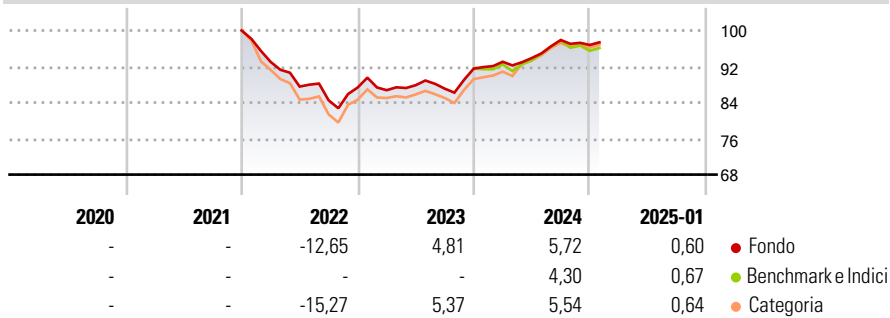
Morningstar Rating™

★★★★

Obiettivo d'Investimento Dichiarato

The Fund aims to achieve long-term total return by investing at least 90% of its assets in Debt and Debt-Related Securities issued by corporations and governments, including sub-sovereign, supranational, inflation-linked, convertible, asset backed and mortgage backed bonds.

Rendimenti



Misure di Rischio

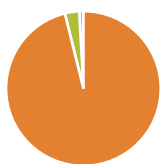
3Y Alpha	0,51	3Y Sharpe Ratio	-0,39
3Y Beta	0,72	3Y Std Dev	6,36
3Y R-Squared	91,55	3Y Risk	-Med
3Y Info Ratio	0,61	5Y Risk	-
3Y Tracking Error	2,92	10Y Risk	-

Basati su Morningstar Emerging Markets Corporate Bond 10% China Capped GR Hedged EUR (dove applicabile)

Rend. Cumulati %	Fondo	Bmk	Cat	Rendimenti Trimestrali %	Q1	Q2	Q3	Q4
3-Mesi	0,31	0,07	0,37	2025	-	-	-	-
6-Mesi	2,23	0,74	1,57	2024	1,65	0,89	4,27	-1,14
1-Anno	5,62	5,09	5,40	2023	-0,69	1,28	-0,87	5,12
3-Anni Ann.ti	-0,26	-1,94	-1,02	2022	-6,97	-5,89	-3,50	3,39
5-Anni Ann.ti	-	-	-	2021	-	-	-	-
10-Anni Ann.ti	-	-	-					

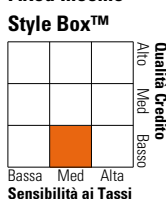
Rendimenti aggiornati al 04/02/2025

Portafoglio 31/12/2024



Asset Allocation %	Netta
Azioni	0,00
Obbligazioni	96,14
Liquidità	3,00
Altro	0,86

Fixed Income Style Box™



Qualità Credit	Fondo
Alto	4,31
Med	-
Basso	BB

Sensibilità ai Tassi

Credit Quality %	Fond	Credit Quality %	Fond
AAA	0,00	BBB	30,54
AA	3,63	BB	38,53
A	5,76	B	15,26
		Below B	3,69
		Not Rated	2,60

Titoli principali

Nome	Settore	%
abrdn Liquidity-US Dollar...	—	2,43
Globe Telecom, Inc. 3%	—	2,08
Prudential Funding Asia PLC...	—	2,06
National Bank of Ras...	—	1,78
Banque Ouest Africaine de...	—	1,62
PT Tower Bersama...	—	1,62
Development Bank of the...	—	1,53
InRetail Consumer 3.25%	—	1,52
Abu Dhabi National Energy...	—	1,51
Aldar Investment Properties...	—	1,50
% Primi 10 Titoli sul Patrimonio		17,64
Numero Complessivo di Titoli Azionari		0
Numero Complessivo di Titoli Obbligazionari		130

Fixed Income Sector Weightings %

Settore	Fondo
Governativo	15,91
Societario	81,07
Cartolarizzazioni	0,00
Enti Locali	0,00
Liquidità ed equivalenti	3,30
Derivati	-0,28

Coupon Range %

Categoria	Fondo
0 coupon	1,35
Da 0 a 4 cedole	24,93
Da 4 a 6 cedole	38,26
Da 6 a 8 cedole	19,93
Da 8 a 10 cedole	14,58
Da 10 a 12 cedole	0,95
Oltre 12 cedole	0,00

Scadenze %

Categoria	Fondo
da 1 a 3	16,70
da 3 a 5	21,45
da 5 a 7	18,07
da 7 a 10	24,92
da 10 a 15	5,72
da 15 a 20	3,64
da 20 a 30	5,22
oltre 30	1,78

Anagrafica

Società di Gestione	abrdn Investments Luxembourg S.A.	Patrimonio Classe (Mln)	0,00 EUR	Investimento Min. Ingresso	1.000 EUR
Telefono	(352) 46 40 10 820	Domicilio	LUSSEMBURGO	Investimento Min. Successivo	1.000 EUR
Web	www.aberdeenstandard.com	Valuta del Fondo	EUR	T.E.R.	-
Data di Partenza	01/12/2021	UCITS	Si	Spese correnti	1,17%
Nome del Gestore	-	Inc/Acc	Acc	Commissione di incentivo	-
Data Inizio Gestione	-	ISIN	LU2392363839		
NAV (04/02/2025)	EUR 9,78				
Patrimonio Netto (Mln)	165,73 USD				

(31/12/2024)