

# Mirabaud - Discovery Convertibles Global A USD Cap

## Categoria Morningstar™

Obbligazionari Convertibili Globali - USD  
hedged

## Benchmark Morningstar

Not Categorized  
Usato nel Report

## Benchmark Dichiarato

ICE BofA MC Equi G1b 300 Conv Hdg TR USD

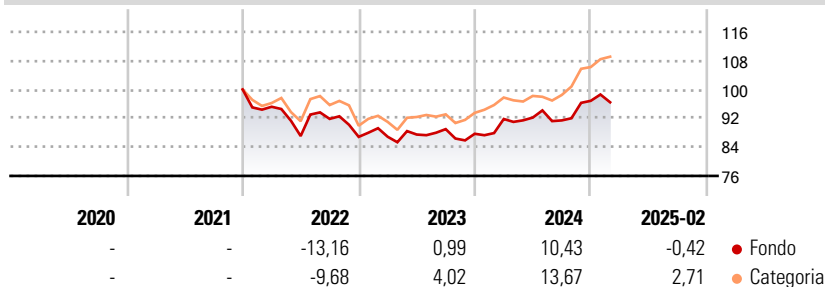
## Morningstar Rating™

★

### Obiettivo d'Investimento Dichiarato

The objective of the Sub-Fund is to achieve long-term capital growth by investing primarily in a diversified portfolio of convertible securities, globally.

### Rendimenti



### Misure di Rischio

3Y Alpha	-	3Y Sharpe Ratio	-0,16
3Y Beta	-	3Y Std Dev	8,63
3Y R-Squared	-	3Y Risk	Med
3Y Info Ratio	-	5Y Risk	-
3Y Tracking Error	-	10Y Risk	-

### Rend. Cumulati %

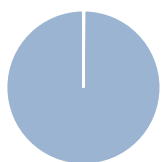
	Fondo	Cat
3-Mesi	-7,22	-3,88
6-Mesi	1,81	6,53
1-Anno	2,18	7,27
3-Anni Ann.ti	-1,59	2,72
5-Anni Ann.ti	-	-
10-Anni Ann.ti	-	-

Rendimenti aggiornati al 11/03/2025

### Rendimenti

	Q1	Q2	Q3	Q4
<b>Trimestrali %</b>				
2025	-	-	-	-
2024	4,67	0,43	-0,84	5,95
2023	0,03	0,71	1,71	-1,44
2022	-4,79	-8,54	5,46	-5,43
2021	-	-	-	-

### Portafoglio 30/09/2024



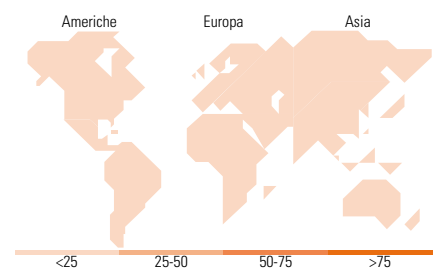
Asset Allocation %	Netta
● Azioni	0,00
● Obbligazioni	0,00
● Liquidità	-0,14
● Altro	100,14

### Fixed Income

#### Style Box™

		Qualità Credito		
		Alto	Med	Basso
Sensibilità ai Tassi	Bassa			
	Med			
	Alta			

	Fondo
Duration Effettiva	-
Maturità effettiva	-
Qualità Credito Media	-



### Titoli principali

Nome	Settore	%
Haemonetics Corp 2.5%	-	3,21
LivaNova PLC 2.5%	-	3,19
Spectrum Brands, Inc. 3.375%	-	3,17
Rapid7 Inc. 1.25%	-	3,14
Wayfair Inc 3.25%	-	3,13
Fortuna Mining Corp. 3.75%	-	3,11
Smart Global Holdings Inc 2%	-	3,05
Vishay Intertechnology, Inc....	-	3,05
Taiyo Yuden Co Ltd. 0%	-	3,05
Blackline Inc 1%	-	3,05
% Primi 10 Titoli sul Patrimonio		31,16
Numero Complessivo di Titoli Azionari		0
Numero Complessivo di Titoli Obbligazionari		0

### Fixed Income Sector Weightings %

	Fondo
🏛️ Governativo	0,00
⚙️ Societario	100,14
🏠 Cartolarizzazioni	0,00
👥 Enti Locali	0,00
🏦 Liquidità ed equivalenti	0,04
📄 Derivati	-0,18

### Coupon Range %

	Fondo
0 coupon	0,00
Da 0 a 4 cedole	0,00
Da 4 a 6 cedole	0,00
Da 6 a 8 cedole	0,00
Da 8 a 10 cedole	0,00
Da 10 a 12 cedole	0,00
Oltre 12 cedole	0,00

### Ripartizione Geografica %

	Fondo
<b>America</b>	<b>0,00</b>
Stati Uniti	-
Canada	-
America Latina e Centrale	-
<b>Europa</b>	<b>0,00</b>
Regno Unito	-
Europa Occidentale - Euro	-
Europa Occidentale - Non Euro	-
Europa dell'Est	-
Africa	-
Medio Oriente	-
<b>Asia</b>	<b>0,00</b>
Giappone	-
Australasia	-
Asia - Paesi Sviluppati	-
Asia - Emergente	-

### Anagrafica

Società di Gestione	Mirabaud Asset Management (Europe) S.A.	Patrimonio Classe (Mln)	0,11 USD	Investimento Min. Ingresso	-
		(11/03/2025)		Investimento Min. Successivo	-
Telefono	-	Domicilio	LUSSEMBURGO	T.E.R.	1,77%
Web	www.mirabaud-am.com	Valuta del Fondo	USD	Spese correnti	1,77%
Data di Partenza	30/11/2021	UCITS	Si	Commissione di incentivo	20,00%
Nome del Gestore	-	Inc/Acc	Acc		
Data Inizio Gestione	30/11/2021	ISIN	LU2387354918		
NAV (11/03/2025)	USD 88,02				
Patrimonio Netto (Mln)	33,14 USD				

(30/09/2024)