

# Mirabaud - Discovery Convertibles Global ZH EUR Cap

## Categoria Morningstar™

Obbligazionari Convertibili Globale - Euro Hedged

## Benchmark Morningstar

Refinitiv Global Hedged CB TR EUR Usato nel Report

## Benchmark Dichiarato

ICE BofA MC Equi Glb 300 Conv Hdg TR USD

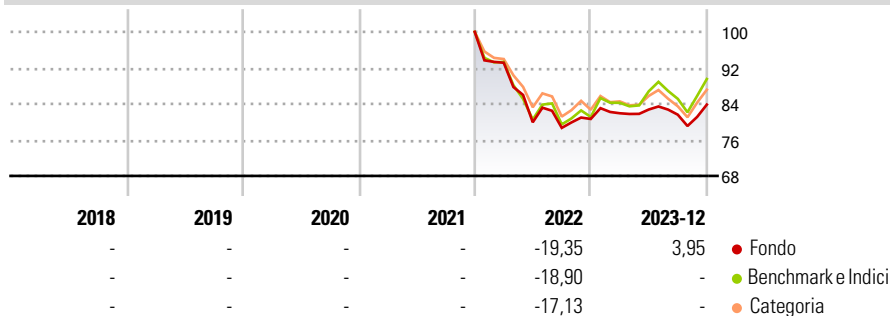
## Morningstar Rating™

Senza rating

### Obiettivo d'Investimento Dichiarato

The objective of the Sub-Fund is to achieve long-term capital growth by investing primarily in a diversified portfolio of convertible securities, globally.

### Rendimenti



### Misure di Rischio

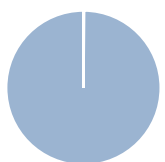
3Y Alpha	-	3Y Sharpe Ratio	-
3Y Beta	-	3Y Std Dev	-
3Y R-Squared	-	3Y Risk	-
3Y Info Ratio	-	5Y Risk	-
3Y Tracking Error	-	10Y Risk	-

Basati su Refinitiv Global Hedged CB TR EUR (dove applicabile)

Rend. Cumulati %	Fondo	Bmk	Cat	Rendimenti Trimestrali %	Q1	Q2	Q3	Q4
3-Mesi	3,48	4,34	2,51	2025	-	-	-	-
6-Mesi	1,01	11,28	6,41	2024	-	-	-	-
1-Anno	1,88	13,57	7,89	2023	1,57	1,02	-1,40	2,75
3-Anni Ann.ti	-	2,46	-0,75	2022	-6,86	-14,20	-1,55	2,52
5-Anni Ann.ti	-	-	-	2021	-	-	-	-
10-Anni Ann.ti	-	-	-					

Rendimenti aggiornati al 09/01/2024

### Portafoglio 30/09/2024



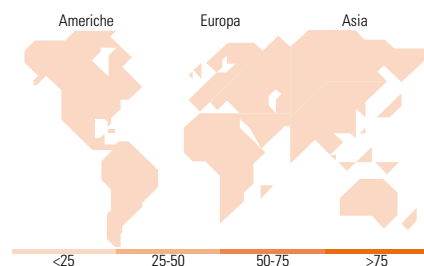
Asset Allocation %	Netta
Azioni	0,00
Obbligazioni	0,00
Liquidità	-0,14
Altro	100,14

### Fixed Income Style Box™

		Qualità Credito	
		Alto	Basso
Sensibilità ai Tassi	Bassa		
	Alta		

Duration Effettiva  
Maturità effettiva  
Qualità Credito Media

### Fondo



### Titoli principali

Nome	Settore	%
Haemonetics Corp 2.5%	-	3,21
LivaNova PLC 2.5%	-	3,19
Spectrum Brands, Inc. 3.375%	-	3,17
Rapid7 Inc. 1.25%	-	3,14
Wayfair Inc 3.25%	-	3,13
Fortuna Mining Corp. 3.75%	-	3,11
Smart Global Holdings Inc 2%	-	3,05
Vishay Intertechnology, Inc....	-	3,05
Taiyo Yuden Co Ltd. 0%	-	3,05
Blackline Inc 1%	-	3,05
% Primi 10 Titoli sul Patrimonio		31,16
Numero Complessivo di Titoli Azionari		0
Numero Complessivo di Titoli Obbligazionari		0

### Fixed Income Sector Weightings %

	Fondo
Governativo	0,00
Societario	100,14
Cartolarizzazioni	0,00
Enti Locali	0,00
Liquidità ed equivalenti	0,04
Derivati	-0,18

### Coupon Range %

	Fondo
0 coupon	0,00
Da 0 a 4 cedole	0,00
Da 4 a 6 cedole	0,00
Da 6 a 8 cedole	0,00
Da 8 a 10 cedole	0,00
Da 10 a 12 cedole	0,00
Oltre 12 cedole	0,00

### Ripartizione Geografica %

	Fondo
<b>America</b>	<b>0,00</b>
Stati Uniti	-
Canada	-
America Latina e Centrale	-
<b>Europa</b>	<b>0,00</b>
Regno Unito	-
Europa Occidentale - Euro	-
Europa Occidentale - Non Euro	-
Europa dell'Est	-
Africa	-
Medio Oriente	-
<b>Asia</b>	<b>0,00</b>
Giappone	-
Australasia	-
Asia - Paesi Sviluppati	-
Asia - Emergente	-

### Anagrafica

Società di Gestione	Mirabaud Asset Management (Europe) S.A.	Patrimonio Classe (Mln)	1,39 EUR	Investimento Min. Ingresso	-
Telefono	-	Domicilio	LUSSEMBURGO	Investimento Min. Successivo	-
Web	www.mirabaud-am.com	Valuta del Fondo	EUR	T.E.R.	-
Data di Partenza	30/11/2021	UCITS	Si	Spese correnti	0,19%
Nome del Gestore	-	Inc/Acc	Acc	Commissione di incentivo	-
Data Inizio Gestione	30/11/2021	ISIN	LU2397538682		
NAV (09/01/2024)	EUR 84,06				
Patrimonio Netto (Mln)	33,14 USD				

(30/09/2024)