

JSS Sustainable Equity - Tech Disruptors I EUR Acc

Categoria Morningstar™

Azionari Settore Tecnologia

Benchmark Morningstar

Morningstar Global Technology Target

Market Exposure NR USD

Usato nel Report

Benchmark Dichiarato

No benchmark

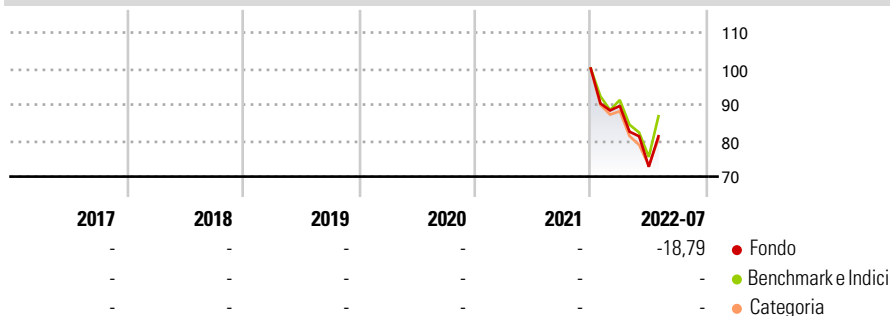
Morningstar Rating™

Senza rating

Obiettivo d'Investimento Dichiarato

The fund aims to deliver long-term capital growth. The reference currency of the Sub-Fund is the US dollar (USD). The Reference Currency does not need to be identical to the Investment Currency.

Rendimenti



Misure di Rischio

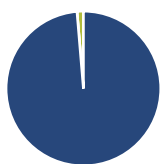
3Y Alpha	-	3Y Sharpe Ratio	-
3Y Beta	-	3Y Std Dev	-
3Y R-Squared	-	3Y Risk	-
3Y Info Ratio	-	5Y Risk	-
3Y Tracking Error	-	10Y Risk	-

Basati su Morningstar Global Technology Target Market Exposure NR USD (dove applicabile)

Rend. Cumulati %	Fondo	Bmk	Cat	Rendimenti Trimestrali %	Q1	Q2	Q3	Q4
3-Mesi	0,95	8,02	10,43	2025	-	-	-	-
6-Mesi	-11,50	17,63	22,66	2024	-	-	-	-
1-Anno	-	26,47	26,68	2023	-	-	-	-
3-Anni Ann.ti	-	17,75	9,47	2022	-10,38	-18,85	-	-
5-Anni Ann.ti	-	-	-	2021	-	-	-	-
10-Anni Ann.ti	-	-	-					

Rendimenti aggiornati al 09/08/2022

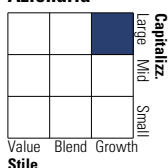
Portafoglio 31/12/2024



Asset Allocation %	Netta
Azioni	98,67
Obbligazioni	0,00
Liquidità	1,33
Altro	0,00

Style Box

Azionaria



Value Blend Growth

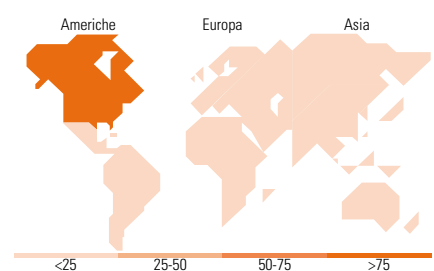
Style

Mkt Cap %

Fondo	48,22
Giant	32,98
Large	13,88
Medium	4,92
Small	0,00
Micro	0,00

Capitalizzazione media di mercato

Fondo	293.082,65
Ave Mkt Cap USD	65



Titoli principali

Nome	Settore	%
Microsoft Corp	Software	9,66
NVIDIA Corp	Semiconduttori	9,57
ServiceNow Inc	Software	4,44
Amazon.com Inc	E-commerce	4,26
Meta Platforms Inc Class A	Software	4,07
Alphabet Inc Class A	Software	3,95
Nokia Oyj	Telecomunicazioni	3,55
Tesla Inc	Automobili	3,54
Apple Inc	Software	3,33
Salesforce Inc	Software	3,27
% Primi 10 Titoli sul Patrimonio		49,63
Numero Complessivo di Titoli Azionari		35
Numero Complessivo di Titoli Obbligazionari		0

Distribuzione Settoriale %

Distribuzione Settoriale %	Fondo
Ciclico	11,02
Materie Prime	-
Beni di Consumo Ciclici	7,91
Finanza	3,11
Immobiliare	-
Sensibile	87,15
Telecomunicazioni	11,06
Energia	-
Beni Industriali	6,03
Tecnologia	70,06
Difensivo	1,83
Beni Difensivi	-
Salute	1,83
Servizi di Pubblica Utilità	-

Ripartizione Geografica %

Ripartizione Geografica %	Fondo
America	86,64
Stati Uniti	86,64
Canada	0,00
America Latina e Centrale	0,00
Europa	8,94
Regno Unito	0,00
Europa Occidentale - Euro	5,63
Europa Occidentale - Non Euro	0,00
Europa dell'Est	0,00
Africa	0,00
Medio Oriente	3,30
Asia	4,42
Giappone	0,00
Australasia	0,00
Asia - Paesi Sviluppati	1,49
Asia - Emergente	2,93

Anagrafica

Società di Gestione	J. Safra Sarasin Fund Management (Luxembourg) S.A.	Patrimonio Classe (Mln)	0,96 EUR	Investimento Min. Ingresso	1.000.000 EUR
		(29/07/2022)		Investimento Min. Successivo	-
		Domicilio	LUSSEMBURGO	T.E.R.	-
Telefono	-	Valuta del Fondo	EUR	Spese correnti	1,15%
Web	www.jsafrasahasin.com/	UCITS	Si	Commissione di incentivo	-
Data di Partenza	22/11/2021	Inc/Acc	Acc		
Nome del Gestore	Tomasz Godziek	ISIN	LU2076231567		
Data Inizio Gestione	31/05/2018				
NAV (09/08/2022)	EUR 78,33				

JSS Sustainable Equity - Tech Disruptors I EUR Acc

Patrimonio Netto (Mln) 420,61 USD

(31/12/2024)