

# JPMorgan Funds - Emerging Markets Sustainable Equity Fund X (acc) EUR

**Categoria Morningstar™**

Azionari Paesi Emergenti

**Benchmark Morningstar**

Morningstar Emerging Markets Target

Market Exposure NR USD

Usato nel Report

**Benchmark Dichiarato**

MSCI EM NR USD

**Morningstar Rating™**

★★

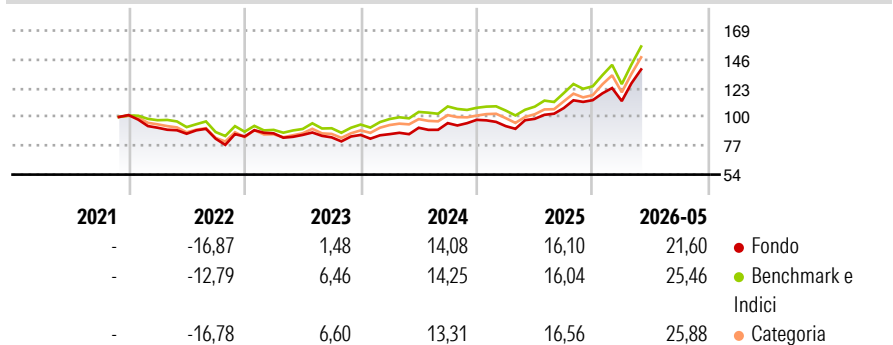
**Obiettivo d'Investimento Dichiarato**

The fund provide long-term capital growth by investing primarily in emerging market companies with positive E/S characteristics or companies that demonstrate improving E/S characteristics. Companies with positive E/S characteristics are those that the Investment Manager believes to have effective governance and superior management of environmental and social issues (sustainable characteristics).

**Misure di Rischio**

3Y Alpha	-0,24	3Y Sharpe Ratio	1,03
3Y Beta	0,88	3Y Std Dev	14,17
3Y R-Squared	91,30	3Y Risk	-Med
3Y Info Ratio	-0,52	5Y Risk	-
3Y Tracking Error	5,21	10Y Risk	-

Basati su Morningstar Emerging Markets Target Market Exposure NR USD (dove applicabile)

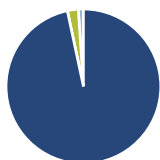
**Rendimenti**

**Rend. Cumulati %**

	Fondo	Bmk	Cat
3-Mesi	18,03	18,71	15,30
6-Mesi	24,23	30,49	25,85
1-Anno	42,67	48,14	43,60
3-Anni Ann.ti	16,47	19,56	18,01
5-Anni Ann.ti	-	-	-
10-Anni Ann.ti	-	-	-

Rendimenti aggiornati al 15/06/2026

**Rendimenti Trimestrali %**

	Q1	Q2	Q3	Q4
2026	-0,66	-	-	-
2025	-5,12	6,25	8,73	5,92
2024	0,75	5,89	4,06	2,75
2023	2,99	-1,44	-2,30	2,33
2022	-9,97	-5,25	-4,57	2,12

**Portafoglio 30/04/2026**

**Asset Allocation %**

- Azioni
- Obbligazioni
- Liquidità
- Altro

**Netta**

Azioni	96,66
Obbligazioni	0,00
Liquidità	2,28
Altro	1,06

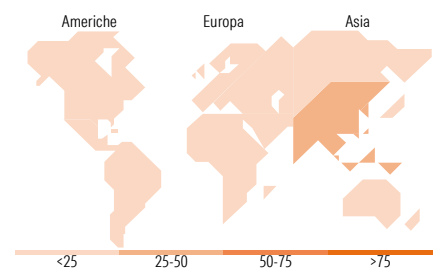
**Style Box Azionaria**

**Mkt Cap %**

	Fondo
Giant	62,59
Large	27,43
Medium	9,45
Small	0,53
Micro	0,00

**Capitalizzazione media di mercato**

	Fondo
Ave Mkt Cap USD	73.021,7


**Titoli principali**

Nome	Settore	%
SK Hynix Inc		9,95
Taiwan Semiconductor...		9,42
Tencent Holdings Ltd		5,15
Accton Technology Corp		3,80
Delta Electronics Inc		3,62
Itau Unibanco Holding SA...		2,63
Advantech Co Ltd		1,79
PT Bank Central Asia Tbk		1,78
Firststrand Ltd		1,77
Al Rajhi Bank		1,76
% Primi 10 Titoli sul Patrimonio		41,67
Numero Complessivo di Titoli Azionari		67
Numero Complessivo di Titoli Obbligazionari		0

**Distribuzione Settoriale %**

	Fondo
<b>Ciclico</b>	<b>39,35</b>
Materie Prime	-
Beni di Consumo Ciclici	11,41
Finanza	26,74
Immobiliare	1,20
<b>Sensibile</b>	<b>54,71</b>
Telecomunicazioni	9,35
Energia	-
Beni Industriali	3,74
Tecnologia	41,63
<b>Difensivo</b>	<b>5,93</b>
Beni Difensivi	3,11
Salute	2,82
Servizi di Pubblica Utilità	-

**Ripartizione Geografica %**

	Fondo
<b>America</b>	<b>11,89</b>
Stati Uniti	0,53
Canada	0,00
America Latina e Centrale	11,36
<b>Europa</b>	<b>10,00</b>
Regno Unito	0,00
Europa Occidentale - Euro	4,15
Europa Occidentale - Non Euro	0,00
Europa dell'Est	0,00
Africa	3,48
Medio Oriente	2,37
<b>Asia</b>	<b>78,11</b>
Giappone	0,00
Australasia	0,00
Asia - Paesi Sviluppati	43,93
Asia - Emergente	34,17

**Anagrafica**

Società di Gestione	JPMorgan Asset Management (Europe) S.à r.l.	Patrimonio Classe (Mln)	161,36 EUR	Investimento Min. Ingresso	50.000.000 GBP
		(15/06/2026)		Investimento Min. Successivo	60.000 GBP
		Domicilio	LUSSEMBURGO	T.E.R.	0,15%
Telefono	+352 34 101	Valuta del Fondo	EUR	Spese correnti	0,15%
Web	http://www.jpmorganassetmanagement.com	UCITS	Si	Commissione di incentivo	-
		Inc/Acc	Acc		
		ISIN	LU2230262904		
Data di Partenza	23/11/2021				
Nome del Gestore	Amit Mehta				

See disclosures for more details

© 2026 Morningstar Italia. Tutti i diritti sono riservati. Le informazioni qui contenute: (1) sono proprietà di Morningstar, (2) non possono essere copiate, (3) non costituiscono consiglio di investimento; (4) sono fornite con scopi informativi; (5) sono ritenute attendibili da Morningstar che, pertanto, ne garantisce il maggior grado di accuratezza e completezza possibile, fatto salvo il caso in cui queste Le siano state fornite in modo errato e/o non completo dalle relative società prodotte; (6) sono estratte dai dati del fondo disponibili e riferiti a date temporali diverse. Morningstar non è responsabile per qualunque danno o perdita derivante da qualunque uso delle informazioni e chi visiona tali informazioni sarà responsabile dell'uso che andrà a farne. Non vi è naturalmente garanzia alcuna che i risultati del passato trovino un riscontro nel futuro.

# JPMorgan Funds - Emerging Markets Sustainable Equity Fund X (acc) EUR

---

Data Inizio Gestione	13/11/2019
NAV <sup>(15/06/2026)</sup>	EUR 133,54
Patrimonio Netto (Mln) <sup>(30/04/2026)</sup>	803,76 USD

---

[See disclosures for more details](#)

© 2026 Morningstar Italia. Tutti i diritti sono riservati. Le informazioni qui contenute: (1) sono proprietà di Morningstar, (2) non possono essere copiate, (3) non costituiscono consiglio di investimento; (4) sono fornite con scopi informativi; (5) sono ritenute attendibili da Morningstar che, pertanto, ne garantisce il maggior grado di accuratezza e completezza possibile, fatto salvo il caso in cui queste Le siano state fornite in modo errato e/o non completo dalle relative società prodotte; (6) sono estratte dai dati del fondo disponibili e riferiti a date temporali diverse. Morningstar non è responsabile per qualunque danno o perdita derivante da qualunque uso delle informazioni e chi visiona tali informazioni sarà responsabile dell'uso che andrà a farne. Non vi è naturalmente garanzia alcuna che i risultati del passato trovino un riscontro nel futuro.