

# FCH M&G Global Dividend - CA Selection G EUR Hgd Accumulation

**Categoria Morningstar™**

Azionari Altri Settori

**Benchmark Morningstar**
Not Categorized  
Usato nel Report
**Benchmark Dichiarato**

MSCI ACWI NR USD

**Morningstar Rating™**

Senza rating

**Obiettivo d'Investimento Dichiarato**

The sub-fund's investment objective is to deliver a higher total return (the combination of capital growth and income) than that of the global equities markets over any five-year period and to deliver an income stream that increases every year in US Dollar terms. The sub-fund invests at least 80% of its net asset in the equity or equity linked instruments (including up to 50% in ADR/GDR of companies across any sector and market capitalisation that are domiciled in any country, including up to 49% in emerging markets.

**Misure di Rischio**

3Y Alpha	-	3Y Sharpe Ratio	0,80
3Y Beta	-	3Y Std Dev	12,55
3Y R-Squared	-	3Y Risk	-
3Y Info Ratio	-	5Y Risk	-
3Y Tracking Error	-	10Y Risk	-

**Rendimenti**

**Misure di Rischio**

3Y Alpha	-	3Y Sharpe Ratio	0,80
3Y Beta	-	3Y Std Dev	12,55
3Y R-Squared	-	3Y Risk	-
3Y Info Ratio	-	5Y Risk	-
3Y Tracking Error	-	10Y Risk	-

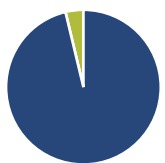
**Rend. Cumulati %**

Periodo	Rend. Cumulati %
3-Mesi	2,29
6-Mesi	1,92
1-Anno	10,62
3-Anni Ann.ti	10,33
5-Anni Ann.ti	-
10-Anni Ann.ti	-

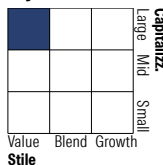
Rendimenti aggiornati al 25/06/2026

**Rendimenti**

Periodo	Q1	Q2	Q3	Q4
2026	-1,03	-	-	-
2025	-0,74	7,39	2,65	4,00
2024	3,87	2,20	9,01	-3,04
2023	5,47	2,27	-7,30	10,01
2022	0,69	-14,34	-11,00	14,14

**Portafoglio 30/09/2025**

**Asset Allocation %**

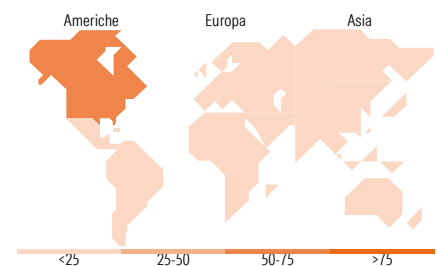
Azioni	96,28
Obbligazioni	0,00
Liquidità	3,73
Altro	-0,01

**Style Box Azionaria**

**Mkt Cap %**

Capitalizzazione	Fondo
Giant	24,07
Large	43,07
Medium	19,89
Small	12,84
Micro	0,13

**Capitalizzazione media di mercato**

Ave Mkt Cap USD	51.760,63
-----------------	-----------


**Titoli principali**

Nome	Settore	%
Microsoft Corp	Software	6,09
Ancor PLC Ordinary Shares	Industria	5,94
Keyera Corp	Industria	5,21
Methanex Corp	Industria	4,65
Meta Platforms Inc Class A	Software	4,55
Taiwan Semiconductor...	Industria	4,24
Gibson Energy Inc	Industria	4,10
Aberdeen Group PLC	Industria	4,07
Takeda Pharmaceutical Co Ltd	Industria	3,96
KONE Oyj Class B	Industria	3,75
% Primi 10 Titoli sul Patrimonio		46,55
Numero Complessivo di Titoli Azionari		39
Numero Complessivo di Titoli Obbligazionari		0

**Distribuzione Settoriale %**

Settore	Fondo
<b>Ciclico</b>	<b>39,74</b>
Materie Prime	8,57
Beni di Consumo Ciclici	12,01
Finanza	19,15
Immobiliare	-
<b>Sensibile</b>	<b>36,62</b>
Telecomunicazioni	4,72
Energia	9,67
Beni Industriali	5,87
Tecnologia	16,36
<b>Difensivo</b>	<b>23,64</b>
Beni Difensivi	7,15
Salute	14,62
Servizi di Pubblica Utilità	1,87

**Ripartizione Geografica %**

Regione	Fondo
<b>America</b>	<b>58,90</b>
Stati Uniti	40,36
Canada	18,54
America Latina e Centrale	0,00
<b>Europa</b>	<b>27,60</b>
Regno Unito	13,06
Europa Occidentale - Euro	7,94
Europa Occidentale - Non Euro	6,19
Europa dell'Est	0,00
Africa	0,40
Medio Oriente	0,00
<b>Asia</b>	<b>13,50</b>
Giappone	4,11
Australasia	1,75
Asia - Paesi Sviluppati	7,64
Asia - Emergente	0,00

**Anagrafica**

Società di Gestione	M&G Investment Management Limited	Patrimonio Classe (Mln)	3,18 EUR	Investimento Min. Ingresso	-
Telefono	02076264588/0203977192	Domicilio	LUSSEMBURGO	Investimento Min. Successivo	-
Web	www.mandg.co.uk/	Valuta del Fondo	EUR	T.E.R.	-
Data di Partenza	15/11/2021	UCITS	Si	Spese correnti	2,25%
Nome del Gestore	-	Inc/Acc	Acc	Commissione di incentivo	-
Data Inizio Gestione	15/11/2021	ISIN	LU2351334664		
NAV (25/06/2026)	EUR 6,17				
Patrimonio Netto (Mln)	127,06 USD				

(30/09/2025)

[See disclosures for more details](#)

© 2026 Morningstar Italia. Tutti i diritti sono riservati. Le informazioni qui contenute: (1) sono proprietà di Morningstar, (2) non possono essere copiate, (3) non costituiscono consiglio di investimento; (4) sono fornite con scopi informativi; (5) sono ritenute attendibili da Morningstar che, pertanto, ne garantisce il maggior grado di accuratezza e completezza possibile, fatto salvo il caso in cui queste Le siano state fornite in modo errato e/o non completo dalle relative società prodotte; (6) sono estratte dai dati del fondo disponibili e riferiti a date temporali diverse. Morningstar non è responsabile per qualunque danno o perdita derivante da qualunque uso delle informazioni e chi visiona tali informazioni sarà responsabile dell'uso che andrà a farne. Non vi è naturalmente garanzia alcuna che i risultati del passato trovino un riscontro nel futuro.