

Allianz Global Investors Fund - Allianz Global Dividend AT H EUR

Categoria Morningstar™

Azionari Altri Settori

Benchmark Morningstar
Not Categorized
Usato nel Report
Benchmark Dichiarato

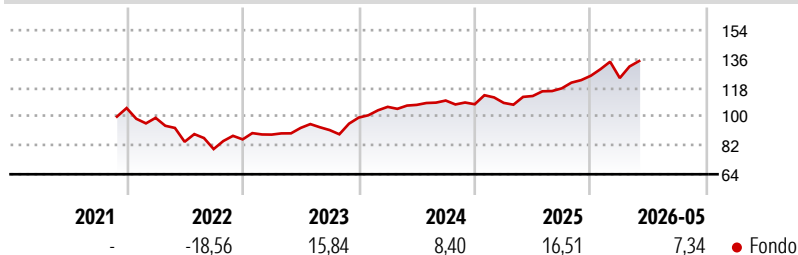
MSCI ACWI NR EUR

Morningstar Rating™

Senza rating

Obiettivo d'Investimento Dichiarato

The fund seeks long-term capital growth by investing in companies of global equity markets that are expected to achieve sustainable dividend payments.

Rendimenti

Misure di Rischio

3Y Alpha	-	3Y Sharpe Ratio	1,12
3Y Beta	-	3Y Std Dev	10,07
3Y R-Squared	-	3Y Risk	-
3Y Info Ratio	-	5Y Risk	-
3Y Tracking Error	-	10Y Risk	-

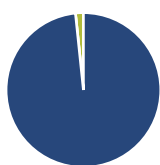
Rend. Cumulati %

Periodo	Fondo
3-Mesi	7,86
6-Mesi	9,21
1-Anno	21,70
3-Anni Ann.ti	13,89
5-Anni Ann.ti	-
10-Anni Ann.ti	-

Rendimenti aggiornati al 25/06/2026

Rendimenti

Periodo	Q1	Q2	Q3	Q4
Trimestrali %				
2026	-1,12	-	-	-
2025	0,79	3,97	4,24	6,66
2024	6,78	1,14	2,53	-2,11
2023	3,47	4,70	-1,46	8,52
2022	-5,80	-15,07	-5,39	7,59

Portafoglio 30/04/2026

Asset Allocation %

Azioni	98,35
Obbligazioni	0,00
Liquidità	1,65
Altro	0,00

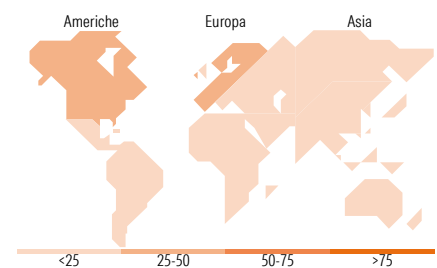
Style Box Azionaria

Mkt Cap %

Stile	Fondo
Giant	47,21
Large	45,66
Medium	5,19
Small	1,94
Micro	0,00

Capitalizzazione media di mercato

Stile	Fondo
Ave Mkt Cap EUR	131.809,69


Titoli principali

Nome	Settore	%
Taiwan Semiconductor...	4,93	
Alphabet Inc Class A	4,20	
AIA Group Ltd	3,36	
Volvo AB Class B	3,08	
Microsoft Corp	3,01	
Microchip Technology Inc	2,62	
Siemens AG	2,52	
ITOCHU Corp	2,50	
DBS Group Holdings Ltd	2,45	
InterContinental Hotels...	2,40	
% Primi 10 Titoli sul Patrimonio	31,06	
Numero Complessivo di Titoli Azionari	53	
Numero Complessivo di Titoli Obbligazionari	0	

Distribuzione Settoriale %

Settore	Fondo
Ciclico	42,69
Materie Prime	2,84
Beni di Consumo Ciclici	12,12
Finanza	27,73
Immobiliare	-
Sensibile	44,95
Telecomunicazioni	6,99
Energia	6,62
Beni Industriali	15,97
Tecnologia	15,36
Difensivo	12,35
Beni Difensivi	4,36
Salute	6,32
Servizi di Pubblica Utilità	1,67

Ripartizione Geografica %

Regione	Fondo
America	37,97
Stati Uniti	37,97
Canada	0,00
America Latina e Centrale	0,00
Europa	43,28
Regno Unito	14,91
Europa Occidentale - Euro	23,26
Europa Occidentale - Non Euro	5,10
Europa dell'Est	0,00
Africa	0,00
Medio Oriente	0,00
Asia	18,75
Giappone	5,81
Australasia	0,00
Asia - Paesi Sviluppati	12,94
Asia - Emergente	0,00

Anagrafica

Società di Gestione	Allianz Global Investors GmbH	Patrimonio Classe (Mln)	4,55 EUR	Investimento Min. Ingresso	-
Telefono	+49 (0) 69 2443-1140	Domicilio	LUSSEMBURGO	Investimento Min. Successivo	-
Web	www.allianzglobalinvestor.s.de	Valuta del Fondo	EUR	T.E.R.	1,80%
Data di Partenza	30/11/2021	UCITS	Si	Spese correnti	1,85%
Nome del Gestore	Grant Cheng	Inc/Acc	Acc	Commissione di incentivo	-
Data Inizio Gestione	01/07/2023	ISIN	LU2403377547		
NAV (25/06/2026)	EUR 136,35				
Patrimonio Netto (Mln)	236,30 EUR				

(30/04/2026)

[See disclosures for more details](#)

© 2026 Morningstar Italia. Tutti i diritti sono riservati. Le informazioni qui contenute: (1) sono proprietà di Morningstar, (2) non possono essere copiate, (3) non costituiscono consiglio di investimento; (4) sono fornite con scopi informativi; (5) sono ritenute attendibili da Morningstar che, pertanto, ne garantisce il maggior grado di accuratezza e completezza possibile, fatto salvo il caso in cui queste Le siano state fornite in modo errato e/o non completo dalle relative società prodotte; (6) sono estratte dai dati del fondo disponibili e riferiti a date temporali diverse. Morningstar non è responsabile per qualunque danno o perdita derivante da qualunque uso delle informazioni e chi visiona tali informazioni sarà responsabile dell'uso che andrà a farne. Non vi è naturalmente garanzia alcuna che i risultati del passato trovino un riscontro nel futuro.