

# BNY Mellon Blockchain Innovation Fund EUR G Acc Hedged

## Categoria Morningstar™

Azionari Altri Settori

## Benchmark Morningstar

Not Categorized

Usato nel Report

## Benchmark Dichiarato

MSCI ACWI NR USD

## Morningstar Rating™

Senza rating

### Obiettivo d'Investimento Dichiarato

The Sub-Fund aims to achieve long-term capital growth by primarily investing in digital assets companies. The Sub-Fund invests primarily (meaning at least 80% of the Sub-Fund's Net Asset Value) in equity and equity-related securities including but not limited to common and preference shares, stock purchase rights, warrants, American depository receipts and global depository receipts (collectively "Depository Receipts"), listed real estate investment trusts ("REITs"), and equity-related FDI in digital assets companies located worldwide.

### Misure di Rischio

3Y Alpha	-	3Y Sharpe Ratio	-0,22
3Y Beta	-	3Y Std Dev	23,35
3Y R-Squared	-	3Y Risk	-
3Y Info Ratio	-	5Y Risk	-
3Y Tracking Error	-	10Y Risk	-

### Rendimenti



### Rend. Cumulati %

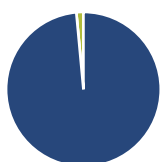
	Fondo
3-Mesi	-9,52
6-Mesi	-7,66
1-Anno	3,26
3-Anni Ann.ti	-2,92
5-Anni Ann.ti	-
10-Anni Ann.ti	-

Rendimenti aggiornati al 16/04/2025

### Rendimenti

	Q1	Q2	Q3	Q4
<b>Trimestrali %</b>				
2025	-4,86	-	-	-
2024	10,20	-0,62	4,14	2,11
2023	9,23	5,26	-5,09	12,61
2022	-18,10	-35,38	-7,22	4,01
2021	-	-	-	-

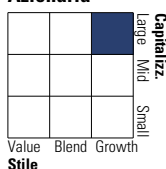
### Portafoglio 28/02/2025



Asset Allocation %	Netta
● Azioni	98,53
● Obbligazioni	0,00
● Liquidità	1,47
● Altro	0,00

### Style Box

#### Azionaria

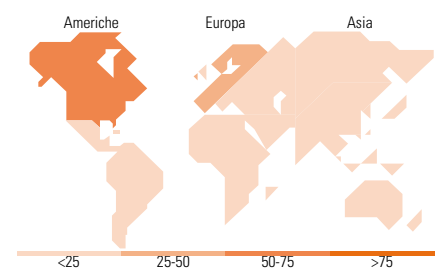
Value Blend Growth  
Stile

### Mkt Cap %

	Fondo
Giant	48,95
Large	28,64
Medium	13,79
Small	2,34
Micro	6,28

### Capitalizzazione media di mercato

	Fondo
Ave Mkt Cap GBP	97.168,49



### Titoli principali

Nome	Settore	%
NVIDIA Corp		6,63
WisdomTree Inc		6,19
Microsoft Corp		5,33
JPMorgan Chase & Co		5,19
Universal Music Group NV		5,07
Block Inc Class A		4,67
Taiwan Semiconductor...		4,66
Mastercard Inc Class A		4,53
Alphabet Inc Class A		4,20
Siemens AG ADR		3,81
% Primi 10 Titoli sul Patrimonio		50,28
Numero Complessivo di Titoli Azionari		32
Numero Complessivo di Titoli Obbligazionari		0

### Distribuzione Settoriale %

	Fondo
<b>Ciclico</b>	<b>35,38</b>
Materie Prime	-
Beni di Consumo Ciclici	6,21
Finanza	29,17
Immobiliare	-
<b>Sensibile</b>	<b>60,95</b>
Telecomunicazioni	10,98
Energia	-
Beni Industriali	10,91
Tecnologia	39,06
<b>Difensivo</b>	<b>3,67</b>
Beni Difensivi	-
Salute	1,45
Servizi di Pubblica Utilità	2,22

### Ripartizione Geografica %

	Fondo
<b>America</b>	<b>54,77</b>
Stati Uniti	54,77
Canada	0,00
America Latina e Centrale	0,00
<b>Europa</b>	<b>29,77</b>
Regno Unito	0,00
Europa Occidentale - Euro	27,30
Europa Occidentale - Non Euro	2,48
Europa dell'Est	0,00
Africa	0,00
Medio Oriente	0,00
<b>Asia</b>	<b>15,45</b>
Giappone	8,23
Australasia	0,00
Asia - Paesi Sviluppati	7,22
Asia - Emergente	0,00

### Anagrafica

Società di Gestione	BNY Mellon Fund Management (Lux) S.A.	Patrimonio Classe (Mln)	0,25 EUR	Investimento Min. Ingresso	5.000 EUR
Telefono	-	Domicilio	IRLANDA	Investimento Min. Successivo	-
Web	http://www.bnymellonam.com	Valuta del Fondo	EUR	T.E.R.	-
Data di Partenza	26/11/2021	UCITS	Si	Spese correnti	1,10%
Nome del Gestore	Brock Campbell	Inc/Acc	Acc	Commissione di incentivo	-
Data Inizio Gestione	07/05/2024	ISIN	IE00BHPPR100		
NAV (16/04/2025)	EUR 0,60				
Patrimonio Netto (Mln)	34,40 GBP				

(28/02/2025)