

# BlackRock Global Funds - Continental European Flexible Fund I2 GBP Hedged

## Categoria Morningstar™

Azionari Altri Settori

## Benchmark Morningstar

Not Categorized  
Usato nel Report

## Benchmark Dichiarato

FTSE World Eur Ex UK TR EUR

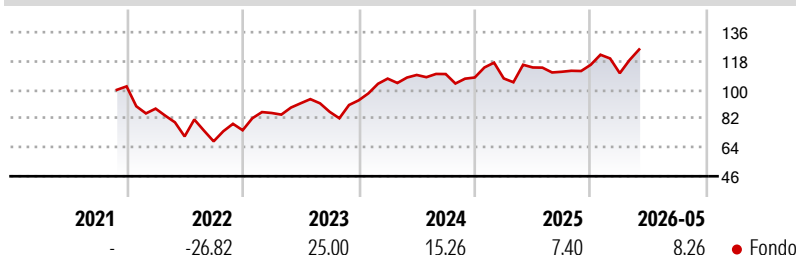
## Morningstar Rating™

Senza rating

### Obiettivo d'Investimento Dichiarato

Mira a massimizzare il rendimento totale investendo almeno il 70% del patrimonio in azioni di società con sede o che svolgono la loro attività prevalentemente in Europa escluso il Regno Unito.

### Rendimenti



### Misure di Rischio

3Y Alpha	-	3Y Sharpe Ratio	0,62
3Y Beta	-	3Y Std Dev	15,61
3Y R-Squared	-	3Y Risk	-
3Y Info Ratio	-	5Y Risk	-
3Y Tracking Error	-	10Y Risk	-

### Rend. Cumulati %

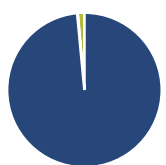
Periodo	Fondo
3-Mesi	10,22
6-Mesi	12,05
1-Anno	10,57
3-Anni Ann.ti	11,89
5-Anni Ann.ti	-
10-Anni Ann.ti	-

Rendimenti aggiornati al 12/06/2026

### Rendimenti

Periodo	Q1	Q2	Q3	Q4
<b>Trimestrali %</b>				
2026	-4,56	-	-	-
2025	-0,55	6,41	-2,36	3,94
2024	14,53	2,14	0,51	-1,96
2023	14,43	7,09	-5,84	8,32
2022	-13,61	-19,67	-4,34	10,25

### Portafoglio 31/05/2026



#### Asset Allocation %

Azioni	98,50
Obbligazioni	0,10
Liquidità	1,40
Altro	0,00

#### Style Box Azionaria

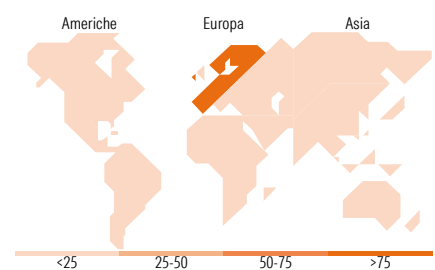


#### Mkt Cap %

Capitalizzazione	Fondo
Giant	42,58
Large	52,23
Medium	4,65
Small	0,55
Micro	0,00

#### Capitalizzazione media di mercato

Ave Mkt Cap EUR	64.664,67
-----------------	-----------



### Titoli principali

Nome	Settore	%
ASML Holding NV	📄	8,54
UniCredit SpA	🏦	5,43
Siemens Energy AG Ordinary...	⚙️	4,65
ASM International NV	📄	4,23
ABN AMRO Bank NV	🏦	3,87
BE Semiconductor Industries NV	📄	3,65
Lloyds Banking Group PLC	🏦	3,61
Blk Ics Eur As Liq...	—	3,32
AIB Group PLC	🏦	3,32
ABB Ltd	⚙️	3,14
% Primi 10 Titoli sul Patrimonio		43,76
Numero Complessivo di Titoli Azionari		44
Numero Complessivo di Titoli Obbligazionari		0

### Distribuzione Settoriale %

Settore	Fondo
<b>Ciclico</b>	<b>31,37</b>
Materie Prime	2,01
Beni di Consumo Ciclici	3,10
Finanza	26,27
Immobiliare	-
<b>Sensibile</b>	<b>57,21</b>
Telecomunicazioni	-
Energia	1,25
Beni Industriali	36,74
Tecnologia	19,22
<b>Difensivo</b>	<b>11,42</b>
Beni Difensivi	-
Salute	8,20
Servizi di Pubblica Utilità	3,22

### Ripartizione Geografica %

Regione	Fondo
<b>America</b>	<b>0,00</b>
Stati Uniti	0,00
Canada	0,00
America Latina e Centrale	0,00
<b>Europa</b>	<b>100,00</b>
Regno Unito	3,66
Europa Occidentale - Euro	73,12
Europa Occidentale - Non Euro	23,21
Europa dell'Est	0,00
Africa	0,00
Medio Oriente	0,00
<b>Asia</b>	<b>0,00</b>
Giappone	0,00
Australasia	0,00
Asia - Paesi Sviluppati	0,00
Asia - Emergente	0,00

### Anagrafica

Società di Gestione	BlackRock (Luxembourg) SA	Patrimonio Classe (Mln)	48,85 GBP	Investimento Min. Ingresso	10.000.000 USD
Telefono	+44 20 77433000	Domicilio	LUSSEMBURGO	Investimento Min. Successivo	1.000 USD
Web	www.blackrock.com	Valuta del Fondo	GBP	T.E.R.	-
Data di Partenza	24/11/2021	UCITS	Si	Spese correnti	0,81%
Nome del Gestore	-	Inc/Acc	Acc	Commissione di incentivo	-
Data Inizio Gestione	01/02/2019	ISIN	LU2404648292		
NAV (12/06/2026)	GBP 13,00				
Patrimonio Netto (Mln)	4.878,88 EUR				

(31/05/2026)

See disclosures for more details

© 2026 Morningstar Italia. Tutti i diritti sono riservati. Le informazioni qui contenute: (1) sono proprietà di Morningstar, (2) non possono essere copiate, (3) non costituiscono consiglio di investimento; (4) sono fornite con scopi informativi; (5) sono ritenute attendibili da Morningstar che, pertanto, ne garantisce il maggior grado di accuratezza e completezza possibile, fatto salvo il caso in cui queste Le siano state fornite in modo errato e/o non completo dalle relative società prodotte; (6) sono estratte dai dati del fondo disponibili e riferiti a date temporali diverse. Morningstar non è responsabile per qualunque danno o perdita derivante da qualunque uso delle informazioni e chi visiona tali informazioni sarà responsabile dell'uso che andrà a farne. Non vi è naturalmente garanzia alcuna che i risultati del passato trovino un riscontro nel futuro.