

AB SICAV I Sustainable Climate Solutions Portfolio A USD Cap

Categoria Morningstar™

Azionari Settore Ecologia

Benchmark Morningstar

Morningstar Global Target Market

Exposure NR USD

Usato nel Report

Benchmark Dichiarato

MSCI ACWI NR USD

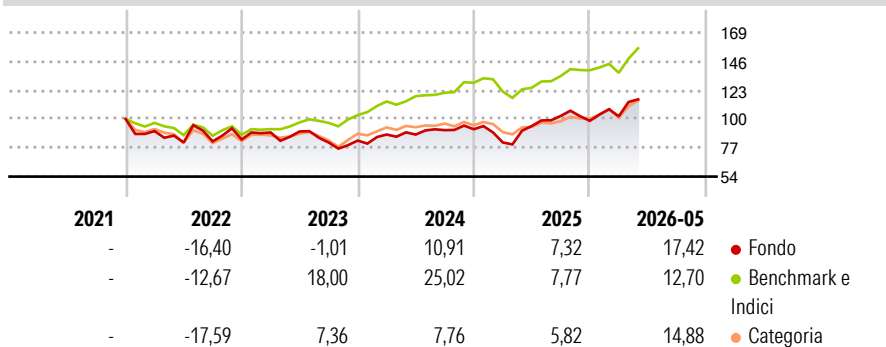
Morningstar Rating™

★★★

Obiettivo d'Investimento Dichiarato

To increase the value of your investment over time by seeking capital growth through sustainable investments.

Rendimenti



Misure di Rischio

3Y Alpha	-11,01	3Y Sharpe Ratio	0,50
3Y Beta	1,30	3Y Std Dev	17,02
3Y R-Squared	75,26	3Y Risk	+Med
3Y Info Ratio	-0,81	5Y Risk	-
3Y Tracking Error	10,23	10Y Risk	-

Basati su Morningstar Global Target Market Exposure NR USD (dove applicabile)

Rend. Cumulati %

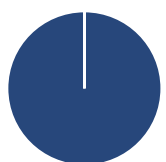
	Fondo	Bmk	Cat
3-Mesi	19,10	14,75	14,21
6-Mesi	19,15	12,83	16,52
1-Anno	29,00	27,38	32,33
3-Anni Ann.ti	10,22	17,99	9,23
5-Anni Ann.ti	-	-	-
10-Anni Ann.ti	-	-	-

Rendimenti aggiornati al 22/06/2026

Rendimenti

Trimestrali %	Q1	Q2	Q3	Q4
2026	3,60	-	-	-
2025	-11,46	16,12	8,56	-3,85
2024	5,84	-0,04	4,00	0,80
2023	6,72	0,90	-9,80	1,91
2022	-9,69	-10,15	1,20	1,80

Portafoglio 31/05/2026



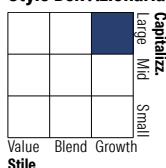
Asset Allocation %

- Azioni
- Obbligazioni
- Liquidità
- Altro

Netta

Azioni	100,00
Obbligazioni	0,00
Liquidità	0,00
Altro	0,00

Style Box Azionaria

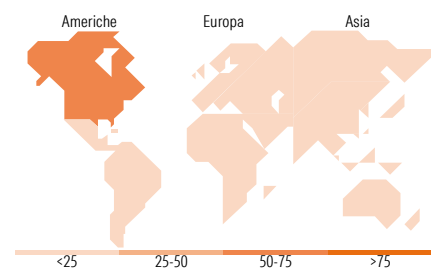


Mkt Cap %

Fondo	Value	Blend	Growth
Giant	19,24		
Large	43,61		
Medium	34,23		
Small	2,91		
Micro	0,00		

Capitalizzazione media di mercato

Fondo	Ave Mkt Cap USD
	55.369,40



Titoli principali

Nome	Settore	%
Rockwell Automation Inc	Industria	6,64
Prysmian SpA	Industria	5,27
Emerson Electric Co	Industria	5,03
Shenzhen Inovance Technology...	Industria	4,68
NextEra Energy Inc	Energia	3,51
Cameco Corp	Energia	3,20
Veralto Corp	Industria	3,19
Companhia De Saneamento...	Industria	3,19
Schneider Electric SE	Industria	3,18
NexGen Energy Ltd	Energia	3,10
% Primi 10 Titoli sul Patrimonio		40,98
Numero Complessivo di Titoli Azionari		47
Numero Complessivo di Titoli Obbligazionari		0

Distribuzione Settoriale %

Fondo	Settore	%
4,67	Ciclico	
4,67	Materie Prime	
-	Beni di Consumo Ciclici	
-	Finanza	
-	Immobiliare	
86,76	Sensibile	
-	Telecomunicazioni	
6,29	Energia	
65,91	Beni Industriali	
14,56	Tecnologia	
8,57	Difensivo	
-	Beni Difensivi	
-	Salute	
8,57	Servizi di Pubblica Utilità	

Ripartizione Geografica %

Fondo	Regione	%
60,16	America	
47,46	Stati Uniti	
7,54	Canada	
5,15	America Latina e Centrale	
15,09	Europa	
0,00	Regno Unito	
12,59	Europa Occidentale - Euro	
2,50	Europa Occidentale - Non Euro	
0,00	Europa dell'Est	
0,00	Africa	
0,00	Medio Oriente	
24,75	Asia	
3,77	Giappone	
1,47	Australasia	
5,31	Asia - Paesi Sviluppati	
14,21	Asia - Emergente	

Anagrafica

Società di Gestione	AllianceBernstein (Luxembourg) S.à r.l.	Patrimonio Classe (Mln)	0,04 USD	Investimento Min. Ingresso	2.000 USD
Telefono	+352 46 39 36 151	Domicilio	LUSSEMBURGO	Investimento Min. Successivo	750 USD
Web	www.abglobal.com	Valuta del Fondo	USD	T.E.R.	1,80%
Data di Partenza	30/11/2021	UCITS	Si	Spese correnti	1,80%
Nome del Gestore	David Wheeler	Inc/Acc	Acc	Commissione di incentivo	0,00%
Data Inizio Gestione	30/11/2021	ISIN	LU239987136		
NAV (22/06/2026)	USD 17,90				

See disclosures for more details

© 2026 Morningstar Italia. Tutti i diritti sono riservati. Le informazioni qui contenute: (1) sono proprietà di Morningstar, (2) non possono essere copiate, (3) non costituiscono consiglio di investimento; (4) sono fornite con scopi informativi; (5) sono ritenute attendibili da Morningstar che, pertanto, ne garantisce il maggior grado di accuratezza e completezza possibile, fatto salvo il caso in cui queste Le siano state fornite in modo errato e/o non completo dalle relative società prodotte; (6) sono estratte dai dati del fondo disponibili e riferiti a date temporali diverse. Morningstar non è responsabile per qualunque danno o perdita derivante da qualunque uso delle informazioni e chi visiona tali informazioni sarà responsabile dell'uso che andrà a farne. Non vi è naturalmente garanzia alcuna che i risultati del passato trovino un riscontro nel futuro.

AB SICAV I Sustainable Climate Solutions Portfolio A USD Cap

Patrimonio Netto (Mln)

2,50 USD

(31/05/2026)

[See disclosures for more details](#)

© 2026 Morningstar Italia. Tutti i diritti sono riservati. Le informazioni qui contenute: (1) sono proprietà di Morningstar, (2) non possono essere copiate, (3) non costituiscono consiglio di investimento; (4) sono fornite con scopi informativi; (5) sono ritenute attendibili da Morningstar che, pertanto, ne garantisce il maggior grado di accuratezza e completezza possibile, fatto salvo il caso in cui queste Le siano state fornite in modo errato e/o non completo dalle relative società prodotte; (6) sono estratte dai dati del fondo disponibili e riferiti a date temporali diverse. Morningstar non è responsabile per qualunque danno o perdita derivante da qualunque uso delle informazioni e chi visiona tali informazioni sarà responsabile dell'uso che andrà a farne. Non vi è naturalmente garanzia alcuna che i risultati del passato trovino un riscontro nel futuro.