

AB SICAV I Sustainable Climate Solutions Portfolio A EUR Cap

Categoria Morningstar™

Azionari Settore Ecologia

Benchmark Morningstar

Morningstar Global Target Market

Exposure NR USD

Usato nel Report

Benchmark Dichiarato

MSCI ACWI NR USD

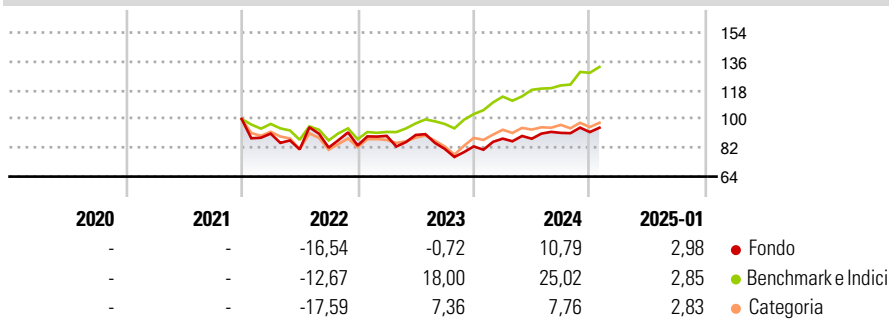
Morningstar Rating™

★★★

Obiettivo d'Investimento Dichiarato

To increase the value of your investment over time by seeking capital growth through sustainable investments.

Rendimenti



Misure di Rischio

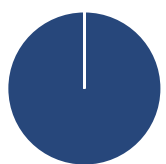
3Y Alpha	-8,30	3Y Sharpe Ratio	0,10
3Y Beta	1,22	3Y Std Dev	18,72
3Y R-Squared	81,58	3Y Risk	+Med
3Y Info Ratio	-0,86	5Y Risk	-
3Y Tracking Error	9,92	10Y Risk	-

Basati su Morningstar Global Target Market Exposure NR USD (dove applicabile)

Rend. Cumulati %	Fondo	Bmk	Cat	Rendimenti Trimestrali %	Q1	Q2	Q3	Q4
3-Mesi	2,33	9,06	2,23	2025	-	-	-	-
6-Mesi	7,84	16,12	6,30	2024	5,88	-0,08	4,19	0,51
1-Anno	13,88	23,21	11,03	2023	7,19	0,60	-9,64	1,89
3-Anni Ann.ti	3,24	11,78	2,99	2022	-9,14	-10,87	1,40	1,62
5-Anni Ann.ti	-	-	-	2021	-	-	-	-
10-Anni Ann.ti	-	-	-					

Rendimenti aggiornati al 04/02/2025

Portafoglio 31/12/2024



Asset Allocation %	Netta
Azioni	100,00
Obbligazioni	0,00
Liquidità	0,00
Altro	0,00

Style Box

Azionaria

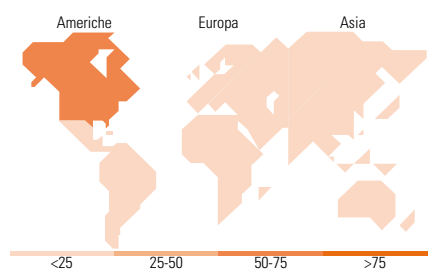
Capitalizz.	Large	Mid	Small
Value			
Blend			
Growth			
Style			

Mkt Cap %

Fondo	Fondo
Giant	8,37
Large	41,04
Medium	32,58
Small	14,11
Micro	3,89

Capitalizzazione media di mercato

Fondo	Fondo
Ave Mkt Cap USD	20.827,20



Titoli principali

Nome	Settore	%
Rockwell Automation Inc	⚙️	5,94
Waste Management Inc	♻️	5,58
AECOM	⚙️	5,54
WSP Global Inc	⚙️	5,23
Hexcel Corp	⚙️	5,21
Cameco Corp	⚙️	4,82
Veralto Corp	⚙️	4,75
NextEra Energy Inc	💡	4,63
Tetra Tech Inc	⚙️	4,15
Prysmian SpA	⚙️	4,00
% Primi 10 Titoli sul Patrimonio		49,84
Numero Complessivo di Titoli Azionari		31
Numero Complessivo di Titoli Obbligazionari		0

Distribuzione Settoriale %

Fondo	Fondo
Ciclico	2,41
Materie Prime	-
Beni di Consumo Ciclici	2,41
Finanza	-
Immobiliare	-
Sensibile	86,91
Telecomunicazioni	-
Energia	4,82
Beni Industriali	62,98
Tecnologia	19,11
Difensivo	10,68
Beni Difensivi	3,22
Salute	-
Servizi di Pubblica Utilità	7,46

Ripartizione Geografica %

Fondo	Fondo
America	71,61
Stati Uniti	53,72
Canada	12,00
America Latina e Centrale	5,89
Europa	22,69
Regno Unito	0,00
Europa Occidentale - Euro	14,70
Europa Occidentale - Non Euro	7,99
Europa dell'Est	0,00
Africa	0,00
Medio Oriente	0,00
Asia	5,70
Giappone	2,66
Australasia	0,00
Asia - Paesi Sviluppati	3,04
Asia - Emergente	0,00

Anagrafica

Società di Gestione	AllianceBernstein (Luxembourg) S.à r.l.	Patrimonio Classe (Mln)	0,05 EUR	Investimento Min. Ingresso	2.000 EUR
Telefono	+352 46 39 36 151	(04/02/2025)		Investimento Min. Successivo	750 EUR
Web	www.abglobal.com	Domicilio	LUSSEMBURGO	T.E.R.	1,80%
Data di Partenza	30/11/2021	Valuta del Fondo	EUR	Spese correnti	1,80%
Nome del Gestore	Daniel Roarty	UCITS	Si	Commissione di incentivo	0,00%
	David Wheeler	Inc/Acc	Acc		
Data Inizio Gestione	30/11/2021	ISIN	LU2399897565		
NAV (04/02/2025)	EUR 14,03				

AB SICAV I Sustainable Climate Solutions Portfolio A EUR Cap

Patrimonio Netto (Mln) 1,83 USD

(31/12/2024)