

DPAM L Equities Emerging Markets Selection MSCI Index B EUR Capitalisation

Categoria Morningstar™

Azionari Paesi Emergenti

Benchmark Morningstar

Morningstar Emerging Markets Target
Market Exposure NR USD
Usato nel Report

Benchmark Dichiarato

MSCI EMERGING MARKETS SELECTION NR
EUR

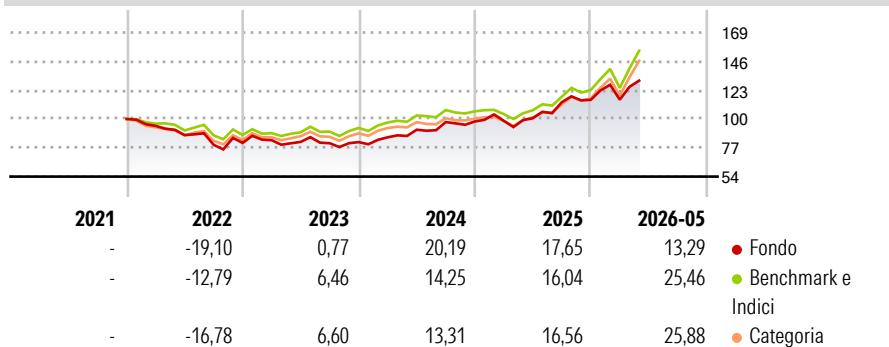
Morningstar Rating™

★★

Obiettivo d'Investimento Dichiarato

The sub-fund is a tracker-type sub-fund whose objective is to replicate physically, not synthetically, the capweighted index MSCI EMERGING MARKETS SELECTION INDEX Net Dividends Reinvested in Euros.

Rendimenti



Misure di Rischio


3Y Alpha	-0,16	3Y Sharpe Ratio	0,99
3Y Beta	0,85	3Y Std Dev	14,36
3Y R-Squared	88,59	3Y Risk	-Med
3Y Info Ratio	-0,53	5Y Risk	-
3Y Tracking Error	5,96	10Y Risk	-

Basati su Morningstar Emerging Markets Target Market Exposure NR USD (dove applicabile)

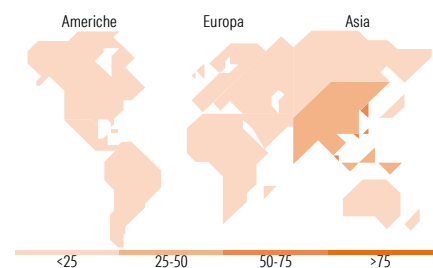
Rend. Cumulati %	Fondo	Bmk	Cat	Rendimenti Trimestrali %	Q1	Q2	Q3	Q4
3-Mesi	12,41	19,75	19,98	2026	0,12	-	-	-
6-Mesi	17,45	26,73	27,39	2025	0,60	2,01	12,74	1,68
1-Anno	32,21	43,83	44,41	2024	4,72	7,07	6,70	0,46
3-Anni Ann.ti	17,62	20,18	19,26	2023	2,68	-1,68	-1,27	1,10
5-Anni Ann.ti	-	-	-	2022	-5,51	-7,80	-8,86	1,90
10-Anni Ann.ti	-	-	-					

Rendimenti aggiornati al 25/06/2026

Portafoglio 31/05/2026



Style Box Azionaria	Mkt Cap %	Fondo
Giant		67,61
Large		26,46
Medium		5,85
Small		0,08
Micro		0,00
Capitalizzazione media di mercato		Fondo
Ave Mkt Cap EUR		159.585,83



Titoli principali

Nome	Settore	%
Taiwan Semiconductor...	Microelettronica	20,40
SK Hynix Inc	Microelettronica	9,32
Tencent Holdings Ltd	Software	3,70
Alibaba Group Holding Ltd...	Software	2,86
Delta Electronics Inc	Microelettronica	1,67
China Construction Bank Corp...	Banca	1,00
Samsung Electro-Mechanics Co...	Microelettronica	0,89
SK Square	Microelettronica	0,81
Saudi Arabian Oil Co	Idrocarburi	0,72
Industrial And Commercial...	Banca	0,60
% Primi 10 Titoli sul Patrimonio		41,97
Numero Complessivo di Titoli Azionari		408
Numero Complessivo di Titoli Obbligazionari		0

Distribuzione Settoriale %

Distribuzione Settoriale %	Fondo
Ciclico	32,09
Materie Prime	5,00
Beni di Consumo Ciclici	9,59
Finanza	16,38
Immobiliare	1,12
Sensibile	61,63
Telecomunicazioni	8,30
Energia	3,49
Beni Industriali	5,36
Tecnologia	44,48
Difensivo	6,28
Beni Difensivi	2,20
Salute	2,40
Servizi di Pubblica Utilità	1,69

Ripartizione Geografica %

Ripartizione Geografica %	Fondo
America	5,62
Stati Uniti	0,32
Canada	0,00
America Latina e Centrale	5,30
Europa	11,92
Regno Unito	0,00
Europa Occidentale - Euro	0,72
Europa Occidentale - Non Euro	0,00
Europa dell'Est	2,02
Africa	4,26
Medio Oriente	4,92
Asia	82,46
Giappone	0,00
Australasia	0,00
Asia - Paesi Sviluppati	51,76
Asia - Emergente	30,70

Anagrafica

Società di Gestione	Degroof Petercam Asset Management SA	Patrimonio Classe (Mln)	2,29 EUR	Investimento Min. Ingresso	-
Telefono	+32 2 287 99 01	Domicilio	LUSSEMBURGO	Investimento Min. Successivo	-
Web	https://funds.degroofpetercam.com/	Valuta del Fondo	EUR	T.E.R.	0,89%
Data di Partenza	07/12/2021	UCITS	Si	Spese correnti	0,77%
Nome del Gestore	Martin Duchenne	Inc/Acc	Acc	Commissione di incentivo	0,00%
Data Inizio Gestione	07/12/2021	ISIN	LU2393944694		

See disclosures for more details

© 2026 Morningstar Italia. Tutti i diritti sono riservati. Le informazioni qui contenute: (1) sono proprietà di Morningstar, (2) non possono essere copiate, (3) non costituiscono consiglio di investimento; (4) sono fornite con scopi informativi; (5) sono ritenute attendibili da Morningstar che, pertanto, ne garantisce il maggior grado di accuratezza e completezza possibile, fatto salvo il caso in cui queste Le siano state fornite in modo errato e/o non completo dalle relative società prodotte; (6) sono estratte dai dati del fondo disponibili e riferiti a date temporali diverse. Morningstar non è responsabile per qualunque danno o perdita derivante da qualunque uso delle informazioni e chi visiona tali informazioni sarà responsabile dell'uso che andrà a farne. Non vi è naturalmente garanzia alcuna che i risultati del passato trovino un riscontro nel futuro.

DPAM L Equities Emerging Markets Selection MSCI Index B EUR Capitalisation

NAV (25/06/2026)

EUR 132,00

Patrimonio Netto (Mln)

721,76 EUR

(31/05/2026)