

DPAM L Equities Emerging Markets Selection MSCI Index B USD USD Capitalisation

Categoria Morningstar™

Azionari Paesi Emergenti

Benchmark Morningstar

Morningstar Emerging Markets Target
Market Exposure NR USD
Usato nel Report

Benchmark Dichiarato

MSCI EMERGING MARKETS SELECTION NR
EUR

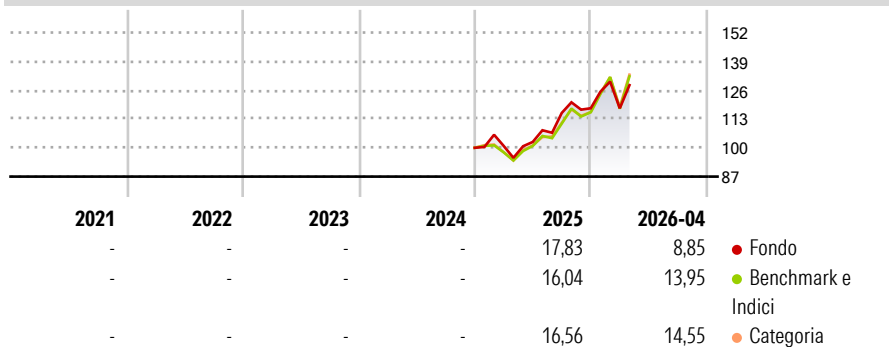
Morningstar Rating™

Senza rating

Obiettivo d'Investimento Dichiarato

The sub-fund is a tracker-type sub-fund whose objective is to replicate physically, not synthetically, the capweighted index MSCI EMERGING MARKETS SELECTION INDEX Net Dividends Reinvested in Euros.

Rendimenti



Misure di Rischio

3Y Alpha	-	3Y Sharpe Ratio	-
3Y Beta	-	3Y Std Dev	-
3Y R-Squared	-	3Y Risk	-
3Y Info Ratio	-	5Y Risk	-
3Y Tracking Error	-	10Y Risk	-

Basati su Morningstar Emerging Markets Target Market Exposure NR USD (dove applicabile)

Rend. Cumulati %

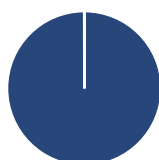
	Fondo	Bmk	Cat
3-Mesi	0,47	9,77	9,60
6-Mesi	12,69	25,31	26,11
1-Anno	28,02	41,49	41,54
3-Anni Ann.ti	-	-	-
5-Anni Ann.ti	-	-	-
10-Anni Ann.ti	-	-	-

Rendimenti aggiornati al 21/05/2026

Rendimenti Trimestrali %

	Q1	Q2	Q3	Q4
2026	0,00	-	-	-
2025	0,80	1,82	12,75	1,82
2024	-	-	-	-
2023	-	-	-	-
2022	-	-	-	-

Portafoglio 30/04/2026



Asset Allocation %

- Azioni
- Obbligazioni
- Liquidità
- Altro

Netta

99,96
0,00
0,04
0,00

Style Box Azionaria

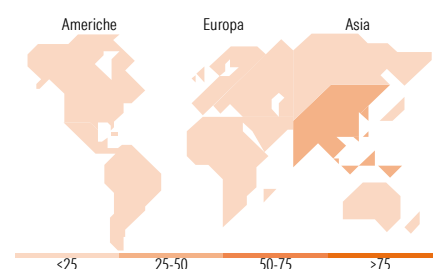


Mkt Cap %

Giant	65,65
Large	28,04
Medium	6,28
Small	0,03
Micro	0,00

Capitalizzazione media di mercato

Ave Mkt Cap EUR 114.110,64



Titoli principali

Nome	Settore	%
Taiwan Semiconductor...	🏭	27,38
Tencent Holdings Ltd	📱	6,28
Alibaba Group Holding Ltd...	🏪	4,55
Delta Electronics Inc	🏭	2,21
China Construction Bank Corp...	🏠	1,77
HDFC Bank Ltd	🏠	1,53
Industrial And Commercial...	🏪	0,97
Reliance Industries Ltd GDR...	🏭	0,89
SK Square	🏭	0,87
BYD Co Ltd Class H	🚗	0,79
% Primi 10 Titoli sul Patrimonio		47,25
Numero Complessivo di Titoli Azionari		410
Numero Complessivo di Titoli Obbligazionari		0

Distribuzione Settoriale %

	Fondo
Ciclico	38,59
Materie Prime	5,56
Beni di Consumo Ciclici	11,60
Finanza	20,21
Immobiliare	1,22
Sensibile	53,65
Telecomunicazioni	11,12
Energia	3,81
Beni Industriali	5,78
Tecnologia	32,94
Difensivo	7,76
Beni Difensivi	2,60
Salute	3,10
Servizi di Pubblica Utilità	2,07

Ripartizione Geografica %

	Fondo
America	7,01
Stati Uniti	0,35
Canada	0,00
America Latina e Centrale	6,67
Europa	11,87
Regno Unito	0,00
Europa Occidentale - Euro	0,75
Europa Occidentale - Non Euro	0,00
Europa dell'Est	2,14
Africa	4,81
Medio Oriente	4,16
Asia	81,12
Giappone	0,00
Australasia	0,00
Asia - Paesi Sviluppati	43,03
Asia - Emergente	38,09

Anagrafica

Società di Gestione	Degroof Petercam Asset Services S.A.	Patrimonio Classe (Mln)	0,47 USD	Investimento Min. Ingresso	-
Telefono	+352 26 64 50 1	(21/05/2026)		Investimento Min. Successivo	-
Web	www.dpas.lu	Domicilio	LUSSEMBURGO	T.E.R.	0,86%
Data di Partenza	30/12/2024	Valuta del Fondo	USD	Spese correnti	0,77%
Nome del Gestore	Martin Duchenne	UCITS	Si	Commissione di incentivo	0,00%
Data Inizio Gestione	07/12/2021	Inc/Acc	Acc		
NAV (21/05/2026)	USD 145,86	ISIN	LU2393944777		

See disclosures for more details

© 2026 Morningstar Italia. Tutti i diritti sono riservati. Le informazioni qui contenute: (1) sono proprietà di Morningstar, (2) non possono essere copiate, (3) non costituiscono consiglio di investimento; (4) sono fornite con scopi informativi; (5) sono ritenute attendibili da Morningstar che, pertanto, ne garantisce il maggior grado di accuratezza e completezza possibile, fatto salvo il caso in cui queste Le siano state fornite in modo errato e/o non completo dalle relative società prodotte; (6) sono estratte dai dati del fondo disponibili e riferiti a date temporali diverse. Morningstar non è responsabile per qualunque danno o perdita derivante da qualunque uso delle informazioni e chi visiona tali informazioni sarà responsabile dell'uso che andrà a farne. Non vi è naturalmente garanzia alcuna che i risultati del passato trovino un riscontro nel futuro.

DPAM L Equities Emerging Markets Selection MSCI Index B USD USD Capitalisation

Patrimonio Netto (Mln) 691,17 EUR

(30/04/2026)