

# AZ Fund 1 - AZ Equity - Global Healthcare B-EUR (ACC)

## Categoria Morningstar™

Azionari Settore Salute

## Benchmark Morningstar

Morningstar Global Healthcare NR USD  
Usato nel Report

## Benchmark Dichiarato

Not benchmark

## Morningstar Rating™

★★

### Obiettivo d'Investimento Dichiarato

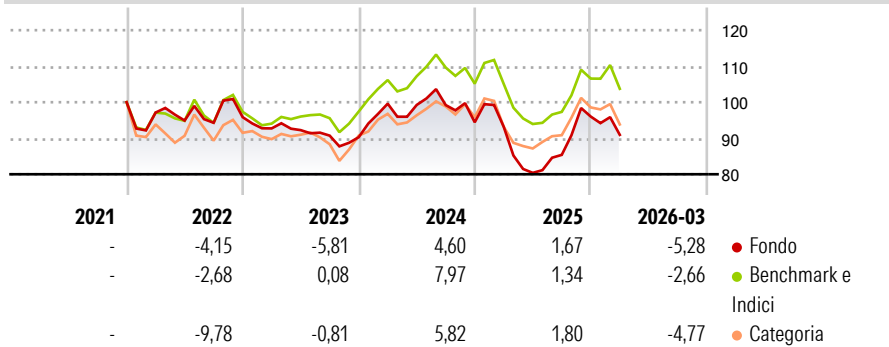
The Sub-fund's investment objective is to achieve medium and long-term capital growth. The Sub-fund aims to achieve its investment objective by actively managing a diversified portfolio of equity and equity-related securities issued by companies worldwide involved in the research, development, production and sale of pharmaceutical, medical and biomedical products.

### Misure di Rischio

3Y Alpha	-3,86	3Y Sharpe Ratio	-0,22
3Y Beta	1,00	3Y Std Dev	12,72
3Y R-Squared	93,02	3Y Risk	-Med
3Y Info Ratio	-1,13	5Y Risk	-
3Y Tracking Error	3,57	10Y Risk	-

Basati su Morningstar Global Healthcare NR USD (dove applicabile)

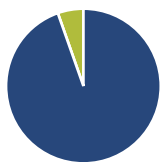
### Rendimenti



Rend. Cumulati %	Fondo	Bmk	Cat	Rendimenti Trimestrali %	Q1	Q2	Q3	Q4
3-Mesi	-7,23	-5,66	-5,51	2026	-5,28	-	-	-
6-Mesi	2,03	2,93	3,67	2025	-1,34	-13,72	6,23	12,44
1-Anno	8,28	8,53	14,74	2024	10,32	-0,35	-0,04	-4,81
3-Anni Ann.ti	-1,42	2,35	0,64	2023	-3,25	-0,53	-1,65	-0,49
5-Anni Ann.ti	-	-	-	2022	-2,86	-2,29	-0,66	1,65
10-Anni Ann.ti	-	-	-					

Rendimenti aggiornati al 14/04/2026

### Portafoglio 28/02/2026



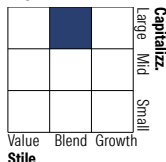
#### Asset Allocation %

Azioni	94,62
Obbligazioni	0,00
Liquidità	5,38
Altro	0,00

#### Netta

Netta	94,62
Obbligazioni	0,00
Liquidità	5,38
Altro	0,00

#### Style Box Azionaria

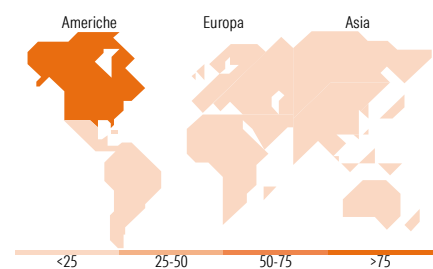


#### Mkt Cap %

Giant	32,05
Large	38,10
Medium	12,85
Small	9,18
Micro	7,82

#### Capitalizzazione media di mercato

Ave Mkt Cap EUR	89.540,04
-----------------	-----------



### Titoli principali

Nome	Settore	%
Eli Lilly and Co	+	10,06
Johnson & Johnson	+	6,56
AbbVie Inc	+	5,91
AstraZeneca PLC	+	5,24
Merck & Co Inc	+	4,47
Novartis AG Registered Shares	+	4,27
Abbott Laboratories	+	3,23
Thermo Fisher Scientific Inc	+	3,21
Globus Medical Inc Class A	+	2,77
Gilead Sciences Inc	+	2,75
% Primi 10 Titoli sul Patrimonio		48,48
Numero Complessivo di Titoli Azionari		63
Numero Complessivo di Titoli Obbligazionari		0

### Distribuzione Settoriale %

Settore	Fondo
<b>Ciclico</b>	<b>0,00</b>
Materie Prime	-
Beni di Consumo Ciclici	-
Finanza	-
Immobiliare	-
<b>Sensibile</b>	<b>0,00</b>
Telecomunicazioni	-
Energia	-
Beni Industriali	-
Tecnologia	-
<b>Difensivo</b>	<b>100,00</b>
Beni Difensivi	-
Salute	100,00
Servizi di Pubblica Utilità	-

### Ripartizione Geografica %

Regione	Fondo
<b>America</b>	<b>82,50</b>
Stati Uniti	82,50
Canada	0,00
America Latina e Centrale	0,00
<b>Europa</b>	<b>16,40</b>
Regno Unito	5,54
Europa Occidentale - Euro	2,87
Europa Occidentale - Non Euro	7,99
Europa dell'Est	0,00
Africa	0,00
Medio Oriente	0,00
<b>Asia</b>	<b>1,10</b>
Giappone	1,10
Australasia	0,00
Asia - Paesi Sviluppati	0,00
Asia - Emergente	0,00

### Anagrafica

Società di Gestione	Azimut Investments S.A.	Patrimonio Classe (Mln)	13,46 EUR	Investimento Min. Ingresso	1.500 EUR
Telefono	+352 22 99992216	(14/04/2026)		Investimento Min. Successivo	500 EUR
Web	www.azfund.it	Domicilio	LUSSEMBURGO	T.E.R.	-
Data di Partenza	17/12/2021	Valuta del Fondo	EUR	Spese correnti	3,94%
Nome del Gestore	-	UCITS	Si	Commissione di incentivo	20,00%
Data Inizio Gestione	16/02/2024	Inc/Acc	Acc		
NAV (14/04/2026)	EUR 4,67	ISIN	LU2384058405		
Patrimonio Netto (Mln)	103,67 EUR				

(28/02/2026)