

# AZ Fund 1 - AZ Allocation - Escalator 2026 A-EUR (ACC)

## Categoria Morningstar™

Bilanciati Altro

## Benchmark Morningstar

Not Categorized  
Usato nel Report

## Benchmark Dichiarato

Not Benchmarked

## Morningstar Rating™

Senza rating

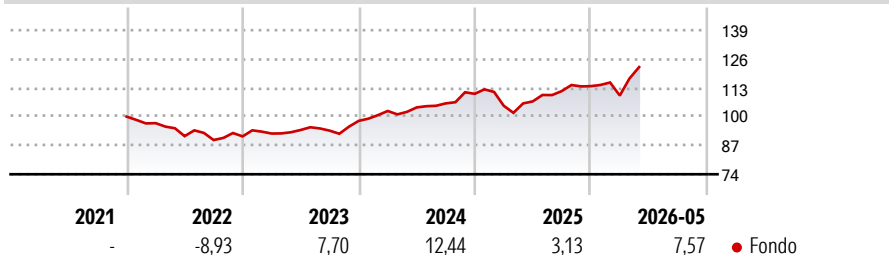
### Obiettivo d'Investimento Dichiarato

The Sub-fund's investment objective is to achieve medium and long-term capital growth. The Sub-fund aims to achieve its investment objective by gradually increasing the exposure to equity and equity-related securities issued by companies worldwide (including emerging markets), over a 5-year period from the launch of the Sub-fund in order to then implement a dynamic portfolio management.

### Misure di Rischio

3Y Alpha	-	3Y Sharpe Ratio	0,78
3Y Beta	-	3Y Std Dev	8,56
3Y R-Squared	-	3Y Risk	-
3Y Info Ratio	-	5Y Risk	-
3Y Tracking Error	-	10Y Risk	-

### Rendimenti



### Rend. Cumulati %

Termine	Fondo
3-Mesi	10,69
6-Mesi	7,73
1-Anno	15,23
3-Anni Ann.ti	9,38
5-Anni Ann.ti	-
10-Anni Ann.ti	-

Rendimenti aggiornati al 25/06/2026

### Rendimenti

Periodo	Q1	Q2	Q3	Q4
2026	-3,74	-	-	-
2025	-4,89	1,89	4,35	1,99
2024	4,54	1,58	1,74	4,07
2023	1,43	1,73	-0,32	4,71
2022	-2,94	-6,05	-1,93	1,83

### Portafoglio 31/05/2026

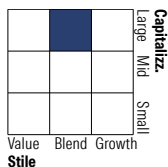


### Asset Allocation %

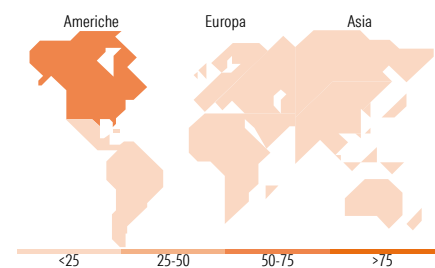
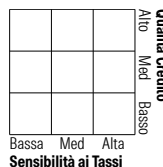
Asset Class	Netta
Azioni	88,71
Obbligazioni	11,16
Liquidità	0,02
Altro	0,11

### Morningstar Style Box®

#### Stile Azionario



#### Reddito Fisso



### Titoli principali

Nome	Settore	%
Vanguard ESG Dev Wld...	-	8,62
Amundi IS MSCI World I12E	-	5,90
NVIDIA Corp		3,21
Nordea 2 - BetaPlus Enh Gib...	-	3,19
Apple Inc		2,84
iShares MSCI USA SRI ETF USD...	-	2,69
Invesco MSCI World ETF	-	2,24
Microsoft Corp		2,08
Germany (Federal Republic...	-	2,06
Nordea 2 - BetaPlus En JPN...	-	1,66
% Primi 10 Titoli sul Patrimonio		34,47
Numero Complessivo di Titoli Azionari		1.580
Numero Complessivo di Titoli Obbligazionari		51

### Distribuzione Settoriale %

Settore	Fondo
Ciclico	31,44
Sensibile	51,38
Difensivo	17,18

### Fixed Income Sector Weightings %

Settore	Fondo
Governativo	47,65
Societario	54,67
Cartolarizzazioni	0,00
Enti Locali	0,00
Liquidità ed equivalenti	0,78
Derivati	-3,11

### Ripartizione Geografica %

Regione	Fondo
<b>America</b>	<b>73,45</b>
Stati Uniti	70,57
Canada	2,73
America Latina e Centrale	0,16
<b>Europa</b>	<b>16,64</b>
Regno Unito	3,30
Europa Occidentale - Euro	8,09
Europa Occidentale - Non Euro	4,02
Europa dell'Est	1,02
Africa	0,02
Medio Oriente	0,19
<b>Asia</b>	<b>9,90</b>
Giappone	5,09
Australasia	2,75
Asia - Paesi Sviluppati	1,55
Asia - Emergente	0,51

### Anagrafica

Società di Gestione	Azimut Investments S.A.	Patrimonio Classe (Mln)	161,18 EUR	Investimento Min. Ingresso	1.500 EUR
Telefono	+352 22 99992216	(25/06/2026)		Investimento Min. Successivo	500 EUR
Web	www.azfund.it	Domicilio	LUSSEMBURGO	T.E.R.	-
Data di Partenza	17/12/2021	Valuta del Fondo	EUR	Spese correnti	2,26%
Nome del Gestore	-	UCITS	Si	Commissione di incentivo	20,00%
Data Inizio Gestione	17/12/2021	Inc/Acc	Acc		
NAV (25/06/2026)	EUR 6,13	ISIN	LU2384057423		
Patrimonio Netto (Mln)	218,51 EUR				

(31/05/2026)

See disclosures for more details

© 2026 Morningstar Italia. Tutti i diritti sono riservati. Le informazioni qui contenute: (1) sono proprietà di Morningstar, (2) non possono essere copiate, (3) non costituiscono consiglio di investimento; (4) sono fornite con scopi informativi; (5) sono ritenute attendibili da Morningstar che, pertanto, ne garantisce il maggior grado di accuratezza e completezza possibile, fatto salvo il caso in cui queste Le siano state fornite in modo errato e/o non completo dalle relative società produttrici; (6) sono estratte dai dati del fondo disponibili e riferiti a date temporali diverse. Morningstar non è responsabile per qualunque danno o perdita derivante da qualunque uso delle informazioni e chi visiona tali informazioni sarà responsabile dell'uso che andrà a farne. Non vi è naturalmente garanzia alcuna che i risultati del passato trovino un riscontro nel futuro.