

Eurizon Global Leaders ESG 50 Gennaio 2027 D

Categoria Morningstar™

Bilanciati Altro

Benchmark Morningstar

Not Categorized

Usato nel Report

Benchmark Dichiarato

Not Benchmarked

Morningstar Rating™

Senza rating

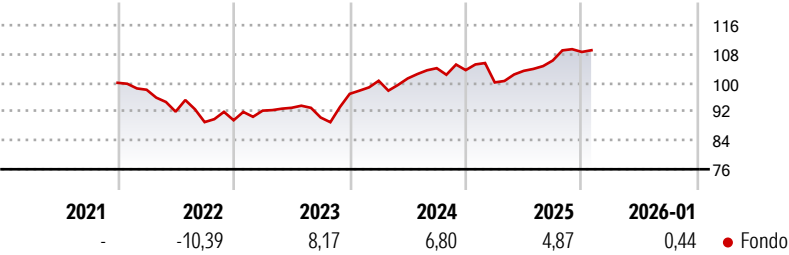
Obiettivo d'Investimento Dichiarato

strumenti finanziari di natura obbligazionaria, monetaria ed azionaria. Accrescimento progressivo e dinamico dell'esposizione azionaria nel corso dei primi due anni del ciclo di investimento del Fondo, a partire da una esposizione azionaria pari al 10% del totale delle attività sino al raggiungimento di una esposizione azionaria massima pari al 50% del totale delle attività. Successivamente, l'esposizione azionaria sarà compresa tra il 40% ed il 55% del totale delle attività del Fondo; nel corso dell'ultimo anno del ciclo di investimento del Fondo l'esposizione azionaria sarà compresa tra il 20% ed il 55% del totale delle attività del Fondo. Investimento in depositi bancari fino al 50% delle attività.

Misure di Rischio

3Y Alpha	-	3Y Sharpe Ratio	0,45
3Y Beta	-	3Y Std Dev	6,53
3Y R-Squared	-	3Y Risk	-
3Y Info Ratio	-	5Y Risk	-
3Y Tracking Error	-	10Y Risk	-

Rendimenti



Rend. Cumulati %

	Fondo
3-Mesi	0,89
6-Mesi	5,77
1-Anno	3,69
3-Anni Ann.ti	6,11
5-Anni Ann.ti	-
10-Anni Ann.ti	-

Rendimenti aggiornati al 10/02/2026

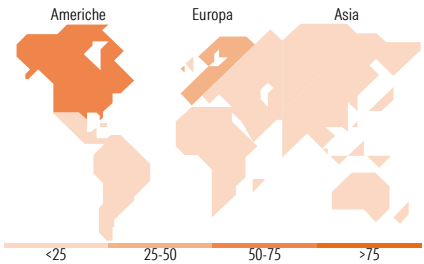
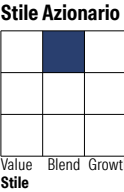
Rendimenti

	Q1	Q2	Q3	Q4
Trimestrali %				
2026	-	-	-	-
2025	-3,30	3,21	2,78	2,23
2024	3,75	0,64	2,82	-0,52
2023	2,97	0,86	-2,91	7,27
2022	-1,92	-6,20	-3,15	0,58

Portafoglio 31/12/2025



Morningstar Style Box®



Titoli principali

Nome	Settore	%
Eurizon Fund Money Mkt EUR...	—	7,03
YIS MSCI World Universal...	—	6,74
TOP Emu Research Z EUR Acc	—	4,55
Eurizon Equity High Dividend...	—	4,22
Eurizon Equity Real Estate Z...	—	3,98
United States Treasury Notes	—	3,44
United States Treasury Bonds	—	3,06
Eurizon Inflation Strategy Z...	—	2,51
Italy (Republic Of)	—	2,38
Eurizon Bd Em Mkts in Lcl...	—	2,34
% Primi 10 Titoli sul Patrimonio		40,25
Numero Complessivo di Titoli Azionari		61
Numero Complessivo di Titoli Obbligazionari		54

Distribuzione Settoriale %

	Fondo
Ciclico	33,09
Sensibile	40,15
Difensivo	26,76

Fixed Income Sector Weightings %

	Fondo
Governativo	53,04
Societario	10,84
Cartolarizzazioni	0,11
Enti Locali	0,00
Liquidità ed equivalenti	36,01
Derivati	0,00

Ripartizione Geografica %

	Fondo
America	63,40
Stati Uniti	62,71
Canada	0,67
America Latina e Centrale	0,02
Europa	33,29
Regno Unito	4,17
Europa Occidentale - Euro	18,18
Europa Occidentale - Non Euro	10,91
Europa dell'Est	0,00
Africa	0,00
Medio Oriente	0,02
Asia	3,30
Giappone	2,34
Australasia	0,79
Asia - Paesi Sviluppati	0,15
Asia - Emergente	0,02

Anagrafica

Società di Gestione	Eurizon Capital SGR SpA	Patrimonio Classe (Mln)	15,09 EUR	Investimento Min. Ingresso	500 EUR
Telefono	+39 2 88101	(30/01/2026)		Investimento Min. Successivo	500 EUR
Web	www.eurizoncapital.it	Domicilio	ITALIA	T.E.R.	-
Data di Partenza	25/11/2021	Valuta del Fondo	EUR	Spese correnti	1,42%
Nome del Gestore	-	UCITS	Si	Commissione di incentivo	20,00%
Data Inizio Gestione	25/11/2021	Inc/Acc	Inc		
NAV (10/02/2026)	EUR 5,22	ISIN	IT0005467326		

Eurizon Global Leaders ESG 50 Gennaio 2027 D

Patrimonio Netto (Mln)	97,73 EUR
(31/12/2025)	