

Principal Global Investors Funds - Global Property Securities Fund A2 Hedged Inc +

Categoria Morningstar™
Quarterly SGD

Benchmark Morningstar

Not Categorized
 Usato nel Report

Benchmark Dichiarato

FTSE EPRA Nareit Developed NR USD

Morningstar Rating™

Senza rating

Obiettivo d'Investimento Dichiarato

Il Fondo investe principalmente in un portafoglio globale di titoli di società quotate in borsa che operano nel settore immobiliare e il cui valore deriva in larga misura dagli immobili in portafoglio. L'universo d'investimento del Fondo comprenderà fondi d'investimento immobiliare (REIT) o società operative immobiliari (REOC) e strutture tipo REIT e REOC in altre parti del mondo.

Misure di Rischio

3Y Alpha	-	3Y Sharpe Ratio	-0,20
3Y Beta	-	3Y Std Dev	14,34
3Y R-Squared	-	3Y Risk	-
3Y Info Ratio	-	5Y Risk	-
3Y Tracking Error	-	10Y Risk	-

Rendimenti



Rend. Cumulati %

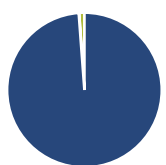
	Fondo
3-Mesi	6,91
6-Mesi	7,58
1-Anno	7,81
3-Anni Ann.ti	1,66
5-Anni Ann.ti	-
10-Anni Ann.ti	-

Rendimenti aggiornati al 30/04/2026

Rendimenti

	Q1	Q2	Q3	Q4
Trimestrali %				
2026	1,62	-	-	-
2025	-4,01	-2,76	-0,23	-1,56
2024	-1,14	-2,55	12,37	-6,58
2023	-0,64	-2,69	-4,44	11,03
2022	-3,31	-12,87	-7,35	-0,46

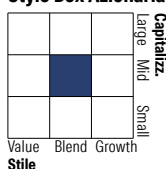
Portafoglio 31/03/2026



Asset Allocation %

● Azioni	98,82
● Obbligazioni	0,09
● Liquidità	1,09
● Altro	0,00

Style Box Azionaria

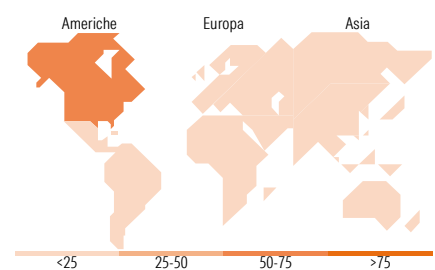


Mkt Cap %

Giant	1,38
Large	36,25
Medium	41,27
Small	18,94
Micro	2,16

Capitalizzazione media di mercato

Ave Mkt Cap USD	21.082,4
	1



Titoli principali

Nome	Settore	%
Welltower Inc	🏠	7,71
Equinix Inc	🏠	7,57
Ventas Inc	🏠	4,85
Prologis Inc	🏠	4,66
Extra Space Storage Inc	🏠	3,80
Goodman Group	🏠	3,49
Unibail-Rodamco-Westfield...	🏠	3,24
Mitsubishi Estate Co Ltd	🏠	3,12
AvalonBay Communities Inc	🏠	3,08
Regency Centers Corp	🏠	2,80
% Primi 10 Titoli sul Patrimonio		44,33
Numero Complessivo di Titoli Azionari		73
Numero Complessivo di Titoli Obbligazionari		0

Distribuzione Settoriale %

Ciclico	98,44
🏠 Materie Prime	-
🏠 Beni di Consumo Ciclici	1,01
🏠 Finanza	-
🏠 Immobiliare	97,43
Sensibile	1,56
📞 Telecomunicazioni	-
⚡ Energia	-
⚙️ Beni Industriali	0,86
💻 Tecnologia	0,70
Difensivo	0,00
🛡️ Beni Difensivi	-
🏥 Salute	-
💡 Servizi di Pubblica Utilità	-

Ripartizione Geografica %

America	66,08
Stati Uniti	65,42
Canada	0,67
America Latina e Centrale	0,00
Europa	11,41
Regno Unito	2,22
Europa Occidentale - Euro	8,19
Europa Occidentale - Non Euro	1,00
Europa dell'Est	0,00
Africa	0,00
Medio Oriente	0,00
Asia	22,51
Giappone	9,08
Australasia	6,04
Asia - Paesi Sviluppati	7,39
Asia - Emergente	0,00

Anagrafica

Società di Gestione	Principal Global Investors (Ireland) Ltd	Patrimonio Classe (Mln)	0,12 USD	Investimento Min. Ingresso	1.000 SGD
Telefono	-	Domicilio	IRLANDA	Investimento Min. Successivo	-
Web	www.principalglobalfunds.com	Valuta del Fondo	SGD	T.E.R.	-
Data di Partenza	16/12/2021	UCITS	Si	Spese correnti	1,83%
Nome del Gestore	Kelly Rush	Inc/Acc	Inc	Commissione di incentivo	-
Data Inizio Gestione	18/04/2007	ISIN	IE000HNVDX9		
NAV (30/04/2026)	SGD 7,63				
Patrimonio Netto (Mln)	208,55 USD				

(31/03/2026)