

# Fidelity Funds - Sustainable China A Shares Fund Y Acc RMB

## Categoria Morningstar™

Category\_EUCA000896

## Benchmark Morningstar

MSCI China A Onshore NR CNY

Usato nel Report

## Benchmark Dichiarato

MSCI China A International NR USD

## Morningstar Rating™

★★★

### Obiettivo d'Investimento Dichiarato

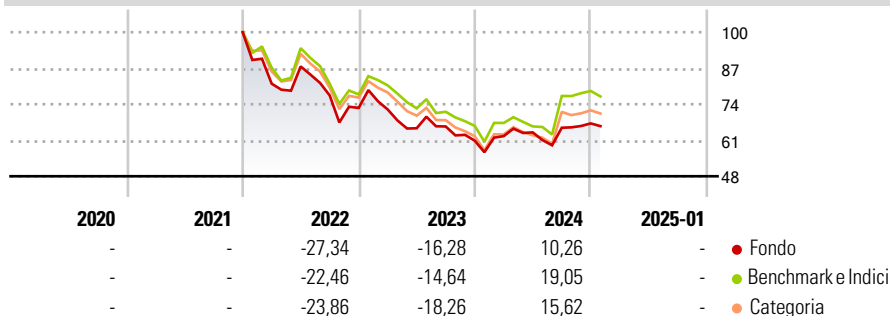
The fund aims to achieve capital growth over the long term. The fund invests at least 70% of its assets, in equities of companies that are listed or traded in China. The fund may also invest in money market instruments on an ancillary basis. The fund may invest up to 20% of its assets in securities of issuers with low but improving ESG characteristics.

### Misure di Rischio

3Y Alpha	-5,25	3Y Sharpe Ratio	-0,56
3Y Beta	0,78	3Y Std Dev	19,18
3Y R-Squared	81,34	3Y Risk	-Med
3Y Info Ratio	-0,42	5Y Risk	-
3Y Tracking Error	9,20	10Y Risk	-

Basati su MSCI China A Onshore NR CNY (dove applicabile)

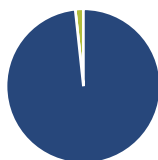
### Rendimenti



Rend. Cumulati %	Fondo	Bmk	Cat	Rendimenti	Q1	Q2	Q3	Q4
3-Mesi	-3,78	-	-	2025	-	-	-	-
6-Mesi	8,45	-	-	2024	2,71	2,16	2,63	2,38
1-Anno	11,23	-	-	2023	-0,77	-9,40	0,99	-7,78
3-Anni Ann.ti	-10,87	-	-	2022	-18,57	7,62	-11,93	-5,85
5-Anni Ann.ti	-	-	-	2021	-	-	-	-
10-Anni Ann.ti	-	-	-					

Rendimenti aggiornati al 27/01/2025

### Portafoglio 31/12/2024



#### Asset Allocation %

Azioni	98,30
Obbligazioni	0,00
Liquidità	1,70
Altro	0,00

#### Style Box

##### Azionaria



Value Blend Growth

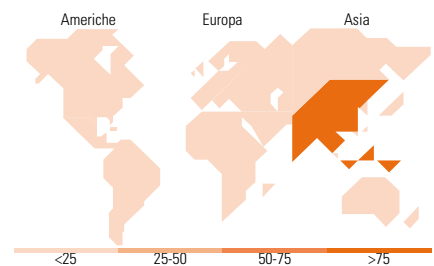
Style

#### Mkt Cap %

Giant	59,06
Large	31,06
Medium	9,07
Small	0,82
Micro	0,00

#### Capitalizzazione media di mercato

Ave Mkt Cap EUR	36.742,0
	4



### Titoli principali

Nome	Settore	%
Contemporary Amperex...	🔧	7,79
Ping An Insurance (Group)...	🏠	5,11
China Merchants Bank Co Ltd...	🏠	4,81
Wuliangye Yibin Co Ltd Class A	🍷	4,06
Fuyao Glass Industry Group...	🏠	3,94
Luxshare Precision Industry...	🏠	3,72
BYD Co Ltd Class A	🚗	2,99
Tencent Holdings Ltd	📱	2,87
Hansoh Pharmaceutical Group...	🏠	2,68
Shanxi Xinghuacun Fen Wine...	🍷	2,63
% Primi 10 Titoli sul Patrimonio		40,60
Numero Complessivo di Titoli Azionari		59
Numero Complessivo di Titoli Obbligazionari		0

### Distribuzione Settoriale %

	Fondo
<b>Ciclico</b>	<b>42,32</b>
Materie Prime	6,01
Beni di Consumo Ciclici	15,07
Finanza	18,76
Immobiliare	2,48
<b>Sensibile</b>	<b>35,56</b>
Telecomunicazioni	2,92
Energia	-
Beni Industriali	17,39
Tecnologia	15,26
<b>Difensivo</b>	<b>22,11</b>
Beni Difensivi	16,62
Salute	5,50
Servizi di Pubblica Utilità	-

### Ripartizione Geografica %

	Fondo
<b>America</b>	<b>0,00</b>
Stati Uniti	0,00
Canada	0,00
America Latina e Centrale	0,00
<b>Europa</b>	<b>0,00</b>
Regno Unito	0,00
Europa Occidentale - Euro	0,00
Europa Occidentale - Non Euro	0,00
Europa dell'Est	0,00
Africa	0,00
Medio Oriente	0,00
<b>Asia</b>	<b>100,00</b>
Giappone	0,00
Australasia	0,00
Asia - Paesi Sviluppati	5,19
Asia - Emergente	94,81

### Anagrafica

Società di Gestione	Fidelity (FIL Inv Mgmt (Lux) S.A.)	Patrimonio Classe (Mln)	0,02 CNY	Investimento Min. Ingresso	2.500 CNH
Telefono	+ 352 250 404 2400	Domicilio	LUSSEMBURGO	Investimento Min. Successivo	1.000 CNH
Web	www.fidelity-international.com	Valuta del Fondo	CNY	T.E.R.	-
Data di Partenza	08/12/2021	UCITS	Si	Spese correnti	1,09%
Nome del Gestore	Ben Li	Inc/Acc	Acc	Commissione di incentivo	-
	Theresa Zhou	ISIN	LU2385789909		
Data Inizio Gestione	30/09/2023				
NAV (27/01/2025)	CNY 68,12				

# Fidelity Funds - Sustainable China A Shares Fund Y Acc RMB

Patrimonio Netto (Mln) 2,87 EUR

(31/12/2024)