

Comgest Growth Europe Opportunities GBP U H Acc

Categoria Morningstar™

Azionari Altri Settori

Benchmark Morningstar

Not Categorized

Usato nel Report

Benchmark Dichiarato

MSCI Europe NR EUR

Morningstar Rating™

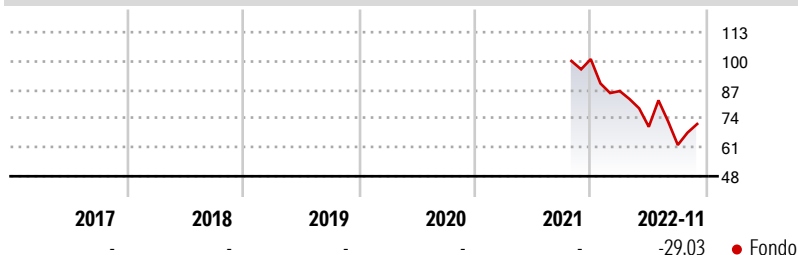
Senza rating

Obiettivo d'Investimento Dichiarato

L'obiettivo del Fondo è aumentare il proprio valore (crescita del capitale) nel lungo periodo. Il Fondo mira a conseguire tale obiettivo investendo in un portafoglio di società a elevata qualità e crescita a lungo termine. Il Fondo investirà almeno il 51% del proprio patrimonio in azioni e azioni privilegiate emesse da società quotate o negoziate su mercati regolamentati, aventi sede legale od operanti prevalentemente nell'Europa allargata. Per Europa allargata si intendono i paesi dell'Unione europea (compresi i nuovi Stati membri), lo Spazio economico europeo e Svizzera, Russia, Turchia, Libano, Israele, Egitto, Tunisia e Marocco. Per garantire la propria ammissibilità al piano di risparmio in azioni ("plan d'épargne en actions") in...

Misure di Rischio

3Y Alpha	-	3Y Sharpe Ratio	-
3Y Beta	-	3Y Std Dev	-
3Y R-Squared	-	3Y Risk	-
3Y Info Ratio	-	5Y Risk	-
3Y Tracking Error	-	10Y Risk	-

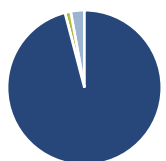
Rendimenti

Rend. Cumulati %

	Fondo
3-Mesi	3,81
6-Mesi	-3,75
1-Anno	-23,62
3-Anni Ann.ti	-
5-Anni Ann.ti	-
10-Anni Ann.ti	-

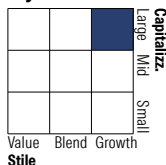
Rendimenti aggiornati al 01/12/2022

Rendimenti

	Q1	Q2	Q3	Q4
Trimestrali %				
2026	-	-	-	-
2025	-	-	-	-
2024	-	-	-	-
2023	-	-	-	-
2022	-14,29	-18,64	-11,65	-

Portafoglio 31/12/2025

Asset Allocation %

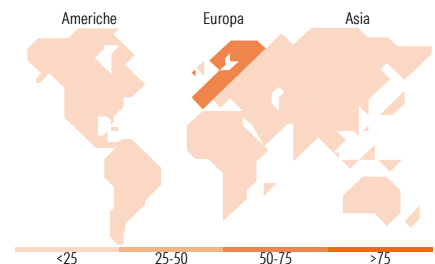
● Azioni	95,93
● Obbligazioni	0,00
● Liquidità	1,21
● Altro	2,86

Style Box Azionaria

Mkt Cap %

Giant	23,69
Large	39,30
Medium	30,78
Small	6,24
Micro	0,00

Capitalizzazione media di mercato

Ave Mkt Cap EUR	30.805,68
-----------------	-----------


Titoli principali

Nome	Settore	%
London Stock Exchange Group...	🏢	6,78
Sartorius Stedim Biotech SA	🏠	5,57
AstraZeneca PLC	🏠	5,30
SAP SE	💻	5,09
Adyen NV	💻	5,04
Sage Group (The) PLC	💻	5,00
ASML Holding NV	💻	4,75
Lonza Group Ltd	🏠	4,72
Kingspan Group PLC	🏠	4,71
Schneider Electric SE	🏠	4,63
% Primi 10 Titoli sul Patrimonio		51,59
Numero Complessivo di Titoli Azionari		27
Numero Complessivo di Titoli Obbligazionari		0

Distribuzione Settoriale %

	Fondo
Ciclico	14,05
🏠 Materie Prime	3,91
🏠 Beni di Consumo Ciclici	3,07
🏠 Finanza	7,06
🏠 Immobiliare	-
Sensibile	55,88
💻 Telecomunicazioni	7,12
⚡ Energia	-
🏠 Beni Industriali	15,61
💻 Tecnologia	33,15
Difensivo	30,08
🏠 Beni Difensivi	3,11
🏠 Salute	26,96
💡 Servizi di Pubblica Utilità	-

Ripartizione Geografica %

	Fondo
America	8,11
Stati Uniti	8,11
Canada	0,00
America Latina e Centrale	0,00
Europa	91,89
Regno Unito	20,95
Europa Occidentale - Euro	44,51
Europa Occidentale - Non Euro	26,43
Europa dell'Est	0,00
Africa	0,00
Medio Oriente	0,00
Asia	0,00
Giappone	0,00
Australasia	0,00
Asia - Paesi Sviluppati	0,00
Asia - Emergente	0,00

Anagrafica

Società di Gestione	Comgest Asset Management Intl Ltd	Patrimonio Classe (Mln)	0,00 GBP	Investimento Min. Ingresso	-
Telefono	-	(02/12/2022)	-	Investimento Min. Successivo	-
Web	-	Domicilio	IRLANDA	T.E.R.	-
Data di Partenza	12/10/2021	Valuta del Fondo	GBP	Spese correnti	1,09%
Nome del Gestore	Franz Weis	UCITS	Si	Commissione di incentivo	-
	Denis Callioni	Inc/Acc	Acc		
		ISIN	IE00BFM4QS48		

Comgest Growth Europe Opportunities GBP U H Acc

	Connor Middleton
Data Inizio Gestione	07/08/2009
NAV <small>(01/12/2022)</small>	GBP 8,01
Patrimonio Netto (Mln)	262,15 EUR
<small>(31/12/2025)</small>	