

Eleva European Selection H3 EUR dis

Categoria Morningstar™

Azionari Europa Large Cap Blend

Benchmark Morningstar

Morningstar Developed Europe Target

Market Exposure NR EUR

Usato nel Report

Benchmark Dichiarato

STOXX Europe 600 NR EUR

Morningstar Rating™

Senza rating

Obiettivo d'Investimento Dichiarato

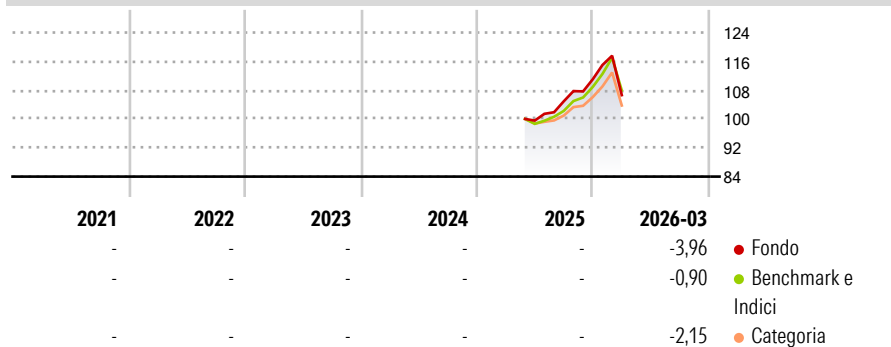
Obiettivo di investimento finanziario: L'obiettivo di Eleva European Selection Fund è di ottenere a lungo termine rendimenti elevati corretti per il rischio e la crescita del capitale investendo principalmente in azioni europee e titoli collegati ad azioni. Obiettivo di investimento non finanziario: Eleva European Selection Fund è un Comparto ISR che integra sistematicamente e simultaneamente criteri vincolanti degli investimenti. Il Comparto possiede un'etichetta ISR in Francia.

Misure di Rischio

3Y Alpha	-	3Y Sharpe Ratio	-
3Y Beta	-	3Y Std Dev	-
3Y R-Squared	-	3Y Risk	-
3Y Info Ratio	-	5Y Risk	-
3Y Tracking Error	-	10Y Risk	-

Basati su Morningstar Developed Europe Target Market Exposure NR EUR (dove applicabile)

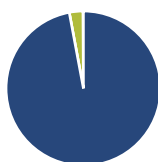
Rendimenti



Rend. Cumulati %	Fondo	Bmk	Cat	Rendimenti Trimestrali %	Q1	Q2	Q3	Q4
3-Mesi	-1,48	1,14	0,43	2026	-3,96	-	-	-
6-Mesi	6,97	9,41	7,30	2025	-	-	5,38	5,83
1-Anno	-	-	-	2024	-	-	-	-
3-Anni Ann.ti	-	-	-	2023	-	-	-	-
5-Anni Ann.ti	-	-	-	2022	-	-	-	-
10-Anni Ann.ti	-	-	-					

Rendimenti aggiornati al 13/04/2026

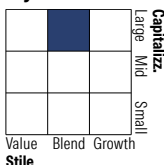
Portafoglio 28/02/2026



Asset Allocation %

Azioni	97,06
Obbligazioni	0,00
Liquidità	2,84
Altro	0,10

Style Box Azionaria

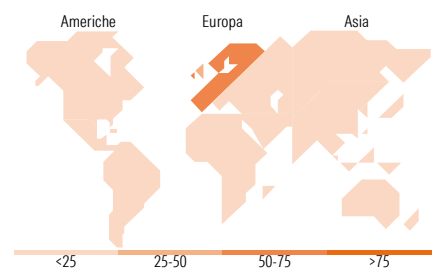


Mkt Cap %

Giant	51,29
Large	42,23
Medium	6,46
Small	0,01
Micro	0,00

Capitalizzazione media di mercato

Ave Mkt Cap EUR	79.973,09
-----------------	-----------



Titoli principali

Nome	Settore	%
ASML Holding NV	🏭	3,86
HSBC Holdings PLC	🏦	3,34
Roche Holding AG	🏥	3,31
Schneider Electric SE	⚙️	3,25
Rolls-Royce Holdings PLC	⚙️	2,92
Siemens Energy AG Ordinary...	⚙️	2,72
Iberdrola SA	💡	2,70
Siemens AG	⚙️	2,69
Deutsche Telekom AG	📶	2,39
SSE PLC	💡	2,37
% Primi 10 Titoli sul Patrimonio		29,54
Numero Complessivo di Titoli Azionari		51
Numero Complessivo di Titoli Obbligazionari		0

Distribuzione Settoriale %

Settore	Fondo
Ciclico	37,46
Materie Prime	8,95
Beni di Consumo Ciclici	4,71
Finanza	23,42
Immobiliare	0,39
Sensibile	35,58
Telecomunicazioni	5,79
Energia	1,65
Beni Industriali	22,67
Tecnologia	5,48
Difensivo	26,96
Beni Difensivi	3,23
Salute	16,02
Servizi di Pubblica Utilità	7,71

Ripartizione Geografica %

Regione	Fondo
America	3,35
Stati Uniti	3,35
Canada	0,00
America Latina e Centrale	0,00
Europa	96,65
Regno Unito	25,78
Europa Occidentale - Euro	53,13
Europa Occidentale - Non Euro	17,73
Europa dell'Est	0,00
Africa	0,00
Medio Oriente	0,00
Asia	0,00
Giappone	0,00
Australasia	0,00
Asia - Paesi Sviluppati	0,00
Asia - Emergente	0,00

Anagrafica

Società di Gestione	Eleva Capital S.A.S.	Patrimonio Classe (Mln)	0,11 EUR	Investimento Min. Ingresso	-
Telefono	-	(10/04/2026)	-	Investimento Min. Successivo	-
Web	-	Domicilio	LUSSEMBURGO	T.E.R.	2,96%
Data di Partenza	12/05/2025	Valuta del Fondo	EUR	Spese correnti	1,60%
Nome del Gestore	Armand d'Albufera	UCITS	Si	Commissione di incentivo	15,00%
	Eric Bendahan	Inc/Acc	Inc		
Data Inizio Gestione	26/01/2015	ISIN	LU1920211460		
NAV (13/04/2026)	EUR 115,17				

Eleva European Selection H3 EUR dis

Patrimonio Netto (Mln) 9.212,15 EUR

(28/02/2026)