

Eleva European Selection H3 USD acc (hedged)

Categoria Morningstar™

Azionari Altri Settori

Benchmark Morningstar

Not Categorized
Usato nel Report

Benchmark Dichiarato

STOXX Europe 600 NR EUR

Morningstar Rating™

Senza rating

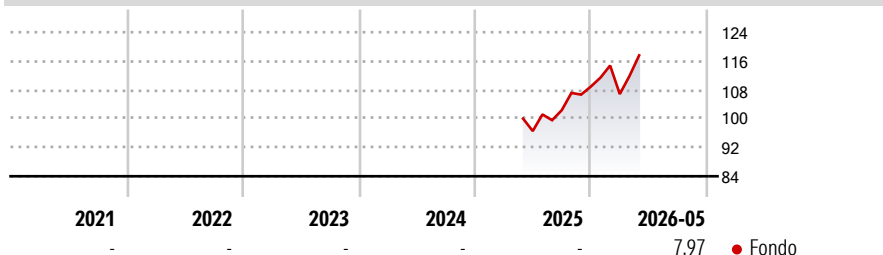
Obiettivo d'Investimento Dichiarato

Obiettivo di investimento finanziario: L'obiettivo di Eleva European Selection Fund è di ottenere a lungo termine rendimenti elevati corretti per il rischio e la crescita del capitale investendo principalmente in azioni europee e titoli collegati ad azioni. Obiettivo di investimento non finanziario: Eleva European Selection Fund è un Comparto ISR che integra sistematicamente e simultaneamente criteri vincolanti degli investimenti. Il Comparto possiede un'etichetta ISR in Francia.

Misure di Rischio

3Y Alpha	-	3Y Sharpe Ratio	-
3Y Beta	-	3Y Std Dev	-
3Y R-Squared	-	3Y Risk	-
3Y Info Ratio	-	5Y Risk	-
3Y Tracking Error	-	10Y Risk	-

Rendimenti



Rend. Cumulati %

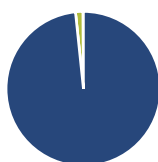
	Fondo
3-Mesi	7,67
6-Mesi	9,03
1-Anno	15,78
3-Anni Ann.ti	-
5-Anni Ann.ti	-
10-Anni Ann.ti	-

Rendimenti aggiornati al 09/06/2026

Rendimenti

	Q1	Q2	Q3	Q4
Rendimenti Trimestrali %				
2026	-1,88	-	-	-
2025	-	-	6,00	6,38
2024	-	-	-	-
2023	-	-	-	-
2022	-	-	-	-

Portafoglio 30/04/2026



Asset Allocation %

● Azioni	98,35
● Obbligazioni	0,00
● Liquidità	1,54
● Altro	0,11

Style Box Azionaria

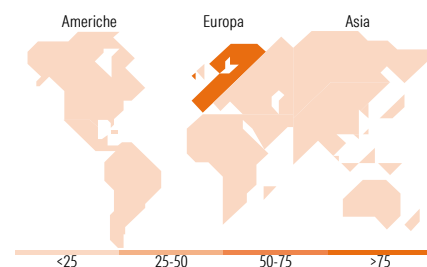


Mkt Cap %

	Fondo
Giant	47,84
Large	43,46
Medium	8,70
Small	0,01
Micro	0,00

Capitalizzazione media di mercato

	Fondo
Ave Mkt Cap EUR	68.405,30



Titoli principali

Nome	Settore	%
ASML Holding NV	🏭	4,77
Siemens AG	⚙️	3,64
Schneider Electric SE	⚙️	3,43
HSBC Holdings PLC	🏦	3,27
Banco Santander SA	🏦	2,95
Rolls-Royce Holdings PLC	⚙️	2,88
UniCredit SpA	🏦	2,72
Banco Bilbao Vizcaya...	🏦	2,51
Prysmian SpA	⚙️	2,37
Standard Chartered PLC	🏦	2,29
% Primi 10 Titoli sul Patrimonio		30,83
Numero Complessivo di Titoli Azionari		51
Numero Complessivo di Titoli Obbligazionari		0

Distribuzione Settoriale %

	Fondo
Ciclico	36,28
🏭 Materie Prime	9,52
🛒 Beni di Consumo Ciclici	1,84
🏦 Finanza	24,92
🏠 Immobiliare	0,01
Sensibile	38,90
📡 Telecomunicazioni	3,55
⚡ Energia	4,14
⚙️ Beni Industriali	22,12
💻 Tecnologia	9,08
Difensivo	24,82
🛡️ Beni Difensivi	4,72
🏥 Salute	12,64
💡 Servizi di Pubblica Utilità	7,46

Ripartizione Geografica %

	Fondo
America	3,98
Stati Uniti	3,98
Canada	0,00
America Latina e Centrale	0,00
Europa	94,06
Regno Unito	18,05
Europa Occidentale - Euro	57,42
Europa Occidentale - Non Euro	18,59
Europa dell'Est	0,00
Africa	0,00
Medio Oriente	0,00
Asia	1,96
Giappone	0,00
Australasia	0,00
Asia - Paesi Sviluppati	1,96
Asia - Emergente	0,00

Anagrafica

Società di Gestione	Eleva Capital S.A.S.	Patrimonio Classe (Mln)	0,82 USD	Investimento Min. Ingresso	-
Telefono	-	(09/06/2026)	-	Investimento Min. Successivo	-
Web	-	Domicilio	LUSSEMBURGO	T.E.R.	-
Data di Partenza	12/05/2025	Valuta del Fondo	USD	Spese correnti	1,54%
Nome del Gestore	Armand d'Albufera	UCITS	Si	Commissione di incentivo	15,00%
	Eric Bendahan	Inc/Acc	Acc		
Data Inizio Gestione	26/01/2015	ISIN	LU1920211544		
NAV (09/06/2026)	USD 121,50				
Patrimonio Netto (Mln)	8.678,19 EUR				

(30/04/2026)

[See disclosures for more details](#)

© 2026 Morningstar Italia. Tutti i diritti sono riservati. Le informazioni qui contenute: (1) sono proprietà di Morningstar, (2) non possono essere copiate, (3) non costituiscono consiglio di investimento; (4) sono fornite con scopi informativi; (5) sono ritenute attendibili da Morningstar che, pertanto, ne garantisce il maggior grado di accuratezza e completezza possibile, fatto salvo il caso in cui queste Le siano state fornite in modo errato e/o non completo dalle relative società prodotte; (6) sono estratte dai dati del fondo disponibili e riferiti a date temporali diverse. Morningstar non è responsabile per qualunque danno o perdita derivante da qualunque uso delle informazioni e chi visiona tali informazioni sarà responsabile dell'uso che andrà a farne. Non vi è naturalmente garanzia alcuna che i risultati del passato trovino un riscontro nel futuro.