

# Eleva European Selection H3 GBP dis (hedged)

## Categoria Morningstar™

Azionari Altri Settori

## Benchmark Morningstar

Not Categorized  
Usato nel Report

## Benchmark Dichiarato

STOXX Europe 600 NR EUR

## Morningstar Rating™

Senza rating

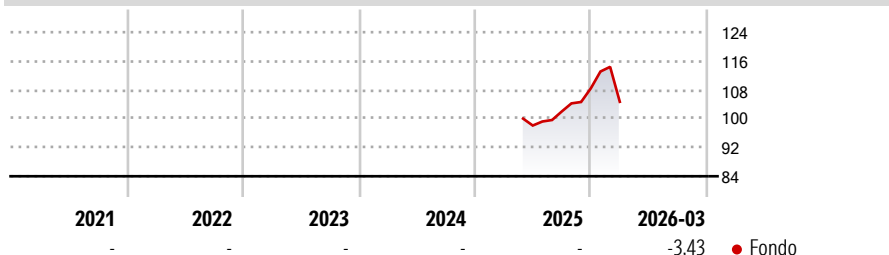
### Obiettivo d'Investimento Dichiarato

Obiettivo di investimento finanziario: L'obiettivo di Eleva European Selection Fund è di ottenere a lungo termine rendimenti elevati corretti per il rischio e la crescita del capitale investendo principalmente in azioni europee e titoli collegati ad azioni. Obiettivo di investimento non finanziario: Eleva European Selection Fund è un Comparto ISR che integra sistematicamente e simultaneamente criteri vincolanti degli investimenti. Il Comparto possiede un'etichetta ISR in Francia.

### Misure di Rischio

3Y Alpha	-	3Y Sharpe Ratio	-
3Y Beta	-	3Y Std Dev	-
3Y R-Squared	-	3Y Risk	-
3Y Info Ratio	-	5Y Risk	-
3Y Tracking Error	-	10Y Risk	-

### Rendimenti



### Rend. Cumulati %

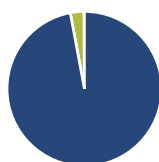
Periodo	Fondo
3-Mesi	-1,24
6-Mesi	7,74
1-Anno	-
3-Anni Ann.ti	-
5-Anni Ann.ti	-
10-Anni Ann.ti	-

Rendimenti aggiornati al 13/04/2026

### Rendimenti

Periodo	Q1	Q2	Q3	Q4
2026	-3,43	-	-	-
2025	-	-	3,98	6,28
2024	-	-	-	-
2023	-	-	-	-
2022	-	-	-	-

### Portafoglio 28/02/2026



#### Asset Allocation %

Azioni	97,06
Obbligazioni	0,00
Liquidità	2,84
Altro	0,10

#### Style Box Azionaria

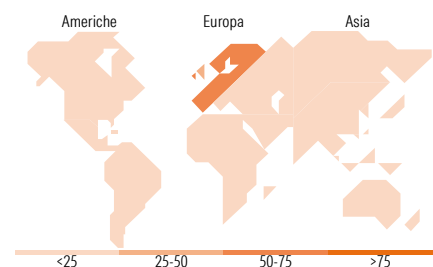


#### Mkt Cap %

Capitalizzazione	Fondo
Giant	51,29
Large	42,23
Medium	6,46
Small	0,01
Micro	0,00

#### Capitalizzazione media di mercato

Ave Mkt Cap EUR	79.973,09
-----------------	-----------



### Titoli principali

Nome	Settore	%
ASML Holding NV	📄	3,86
HSBC Holdings PLC	🏦	3,34
Roche Holding AG	🏠	3,31
Schneider Electric SE	⚙️	3,25
Rolls-Royce Holdings PLC	✈️	2,92
Siemens Energy AG Ordinary...	⚙️	2,72
Iberdrola SA	💡	2,70
Siemens AG	⚙️	2,69
Deutsche Telekom AG	📶	2,39
SSE PLC	💡	2,37
% Primi 10 Titoli sul Patrimonio		29,54
Numero Complessivo di Titoli Azionari		51
Numero Complessivo di Titoli Obbligazionari		0

### Distribuzione Settoriale %

Settore	Fondo
<b>Ciclico</b>	<b>37,46</b>
Materie Prime	8,95
Beni di Consumo Ciclici	4,71
Finanza	23,42
Immobiliare	0,39
<b>Sensibile</b>	<b>35,58</b>
Telecomunicazioni	5,79
Energia	1,65
Beni Industriali	22,67
Tecnologia	5,48
<b>Difensivo</b>	<b>26,96</b>
Beni Difensivi	3,23
Salute	16,02
Servizi di Pubblica Utilità	7,71

### Ripartizione Geografica %

Regione	Fondo
<b>America</b>	<b>3,35</b>
Stati Uniti	3,35
Canada	0,00
America Latina e Centrale	0,00
<b>Europa</b>	<b>96,65</b>
Regno Unito	25,78
Europa Occidentale - Euro	53,13
Europa Occidentale - Non Euro	17,73
Europa dell'Est	0,00
Africa	0,00
Medio Oriente	0,00
<b>Asia</b>	<b>0,00</b>
Giappone	0,00
Australasia	0,00
Asia - Paesi Sviluppati	0,00
Asia - Emergente	0,00

### Anagrafica

Società di Gestione	Eleva Capital S.A.S.	Patrimonio Classe (Mln)	0,00 GBP	Investimento Min. Ingresso	-
Telefono	-	(13/04/2026)	-	Investimento Min. Successivo	-
Web	-	Domicilio	LUSSEMBURGO	T.E.R.	2,57%
Data di Partenza	12/05/2025	Valuta del Fondo	GBP	Spese correnti	1,60%
Nome del Gestore	Armand d'Albufera	UCITS	Si	Commissione di incentivo	15,00%
	Eric Bendahan	Inc/Acc	Inc		
Data Inizio Gestione	26/01/2015	ISIN	LU1920211890		
NAV (13/04/2026)	GBP 117,28				
Patrimonio Netto (Mln)	9.212,15 EUR				

(28/02/2026)