

CPR Invest Hydrogen H EUR Acc

Categoria Morningstar™

Azionari Altri Settori

Benchmark Morningstar

Not Categorized  
Usato nel Report

Benchmark Dichiarato

MSCI ACWI NR USD

Morningstar Rating™

Senza rating

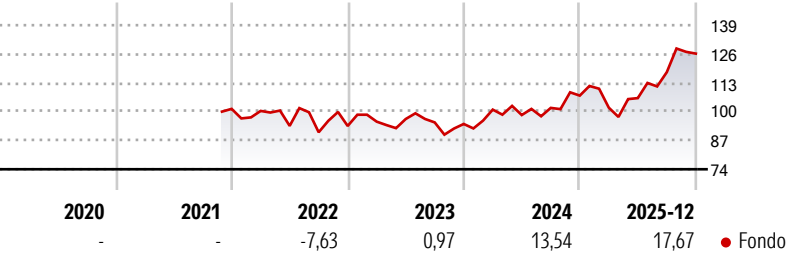
Obiettivo d'Investimento Dichiarato

Per conseguire il proprio obiettivo, la strategia di investimento del Comparto mira alla selezione di azioni emesse da società di qualsiasi Paese senza vincoli di settore o capitalizzazione. I titoli presenti nell'universo di investimento sono quelli di società selezionate per il loro impegno nella catena del valore dell'economia basata sull'idrogeno, sia a monte sia a valle, includendo l'immissione, la produzione, il trasporto, la conservazione e l'utilizzo di energia pulita ("green"). L'universo di investimento è composto per almeno il 90% da emittenti dotati di uno score ESG. L'ESG score del fondo sarà più elevato di quello del suo universo di investimento dopo aver escluso almeno il 20% dei titoli con il peggior score valutato...

Misure di Rischio

3Y Alpha	-	3Y Sharpe Ratio	0,56
3Y Beta	-	3Y Std Dev	14,32
3Y R-Squared	-	3Y Risk	-
3Y Info Ratio	-	5Y Risk	-
3Y Tracking Error	-	10Y Risk	-

Rendimenti

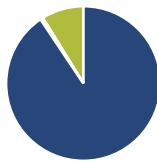


Rend. Cumulati %	Fondo
3-Mesi	11,23
6-Mesi	27,49
1-Anno	23,75
3-Anni Ann.ti	11,98
5-Anni Ann.ti	-
10-Anni Ann.ti	-

Rendimenti aggiornati al 16/01/2026

Rendimenti	Q1	Q2	Q3	Q4
Trimestrali %				
2026	-	-	-	-
2025	-5,06	4,22	11,05	7,10
2024	6,86	-2,43	3,27	5,45
2023	2,10	1,24	-1,59	-0,73
2022	-0,91	-6,73	-3,08	3,12

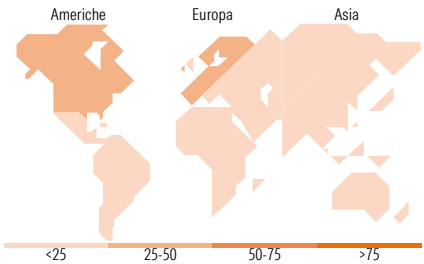
Portafoglio 30/09/2025



Asset Allocation %	Netta
● Azioni	90,62
● Obbligazioni	0,57
● Liquidità	8,81
● Altro	0,00



Mkt Cap %	Fondo
Giant	27,63
Large	37,62
Medium	27,70
Small	6,75
Micro	0,30
Capitalizzazione media di mercato	Fondo
Ave Mkt Cap USD	41.303,00



Titoli principali		
Nome	Settore	%
Schneider Electric SE	⚙️	4,30
Siemens Energy AG Ordinary...	⚙️	4,25
Amundi Fds Cash USD USD C	—	4,14
Linde PLC	🏭	3,94
Amundi Mny Mkt Fd S/T (USD)...	—	3,81
NextEra Energy Inc	💡	3,74
Prysmian SpA	⚙️	3,31
Enel SpA	💡	2,86
RWE AG Class A	💡	2,73
Bloom Energy Corp Class A	⚙️	2,68
% Primi 10 Titoli sul Patrimonio		35,76
Numero Complessivo di Titoli Azionari		51
Numero Complessivo di Titoli Obbligazionari		0

Distribuzione Settoriale %	Fondo
🔄 Ciclico	21,94
🏭 Materie Prime	15,41
🛒 Beni di Consumo Ciclici	6,53
🏦 Finanza	-
🏠 Immobiliare	-
📶 Sensibile	56,93
📞 Telecomunicazioni	-
⚡ Energia	1,90
🏭 Beni Industriali	52,24
💻 Tecnologia	2,78
🛡️ Difensivo	21,14
🛒 Beni Difensivi	-
🏥 Salute	-
💡 Servizi di Pubblica Utilità	21,14

Ripartizione Geografica %	Fondo
America	33,85
Stati Uniti	32,14
Canada	1,72
America Latina e Centrale	0,00
Europa	52,20
Regno Unito	6,08
Europa Occidentale - Euro	42,79
Europa Occidentale - Non Euro	3,32
Europa dell'Est	0,00
Africa	0,00
Medio Oriente	0,00
Asia	13,95
Giappone	8,27
Australasia	0,00
Asia - Paesi Sviluppati	0,67
Asia - Emergente	5,01

Anagrafica

Società di Gestione	CPR Asset Management	Patrimonio Classe (Mln)	0,39 EUR	Investimento Min. Ingresso	-
Telefono	-	(16/01/2026)	-	Investimento Min. Successivo	-
Web	www.cpr-am.fr	Domicilio	LUSSEMBURGO	T.E.R.	0,46%
Data di Partenza	30/11/2021	Valuta del Fondo	EUR	Spese correnti	0,66%
Nome del Gestore	-	UCITS	Si	Commissione di incentivo	-
Data Inizio Gestione	30/11/2021	Inc/Acc	Acc		
NAV (16/01/2026)	EUR 137,15	ISIN	LU2389406567		

# CPR Invest Hydrogen H EUR Acc

Patrimonio Netto (Mln)	553,88 USD
(30/09/2025)	