

# CPR Invest Hydrogen U EUR Acc

**Categoria Morningstar™**

Azionari Altri Settori

**Benchmark Morningstar**
Not Categorized  
Usato nel Report
**Benchmark Dichiarato**

MSCI ACWI NR USD

**Morningstar Rating™**

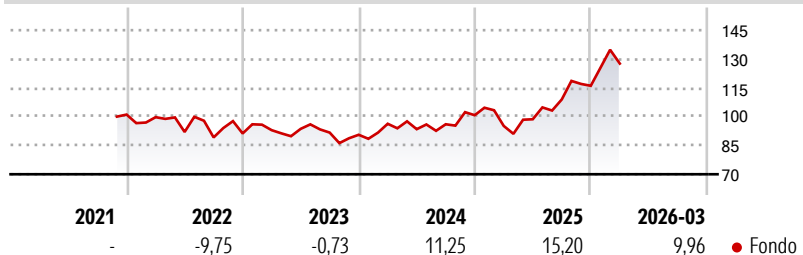
Senza rating

**Obiettivo d'Investimento Dichiarato**

Per conseguire il proprio obiettivo, la strategia di investimento del Comparto mira alla selezione di azioni emesse da società di qualsiasi Paese senza vincoli di settore o capitalizzazione. I titoli presenti nell'universo di investimento sono quelli di società selezionate per il loro impegno nella catena del valore dell'economia basata sull'idrogeno, sia a monte sia a valle, includendo l'immissione, la produzione, il trasporto, la conservazione e l'utilizzo di energia pulita ("green"). L'universo di investimento è composto per almeno il 90% da emittenti dotati di uno score ESG. L'ESG score del fondo sarà più elevato di quello del suo universo di investimento dopo aver escluso almeno il 20% dei titoli con il peggior score valutato...

**Misure di Rischio**

|                   |   |                 |       |
|-------------------|---|-----------------|-------|
| 3Y Alpha          | - | 3Y Sharpe Ratio | 0,57  |
| 3Y Beta           | - | 3Y Std Dev      | 15,41 |
| 3Y R-Squared      | - | 3Y Risk         | -     |
| 3Y Info Ratio     | - | 5Y Risk         | -     |
| 3Y Tracking Error | - | 10Y Risk        | -     |

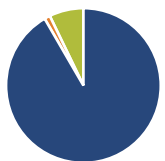
**Rendimenti**

**Rend. Cumulati %**

|                |       |
|----------------|-------|
| 3-Mesi         | 11,18 |
| 6-Mesi         | 21,50 |
| 1-Anno         | 56,44 |
| 3-Anni Ann.ti  | 14,81 |
| 5-Anni Ann.ti  | -     |
| 10-Anni Ann.ti | -     |

Rendimenti aggiornati al 23/04/2026

**Rendimenti**

|                      |           |           |           |           |
|----------------------|-----------|-----------|-----------|-----------|
| <b>Trimestrali %</b> | <b>Q1</b> | <b>Q2</b> | <b>Q3</b> | <b>Q4</b> |
| 2026                 | 9,96      | -         | -         | -         |
| 2025                 | -5,56     | 3,66      | 10,45     | 6,54      |
| 2024                 | 6,33      | -2,92     | 2,74      | 4,90      |
| 2023                 | 1,89      | 0,74      | -2,08     | -1,23     |
| 2022                 | -1,36     | -7,71     | -3,09     | 2,30      |

**Portafoglio 31/12/2025**

**Asset Allocation %**

|                |       |
|----------------|-------|
| ● Azioni       | 91,62 |
| ● Obbligazioni | 1,20  |
| ● Liquidità    | 7,17  |
| ● Altro        | 0,00  |

**Netta**

|       |
|-------|
| 91,62 |
| 1,20  |
| 7,17  |
| 0,00  |

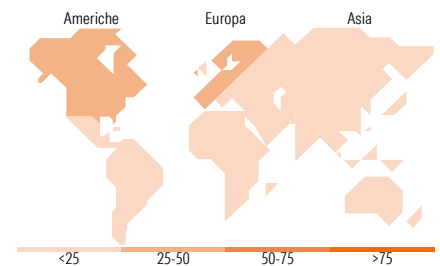
**Style Box Azionaria**

**Mkt Cap %**

|        |       |
|--------|-------|
| Giant  | 31,14 |
| Large  | 36,98 |
| Medium | 26,02 |
| Small  | 5,29  |
| Micro  | 0,56  |

**Capitalizzazione media di mercato**

|                 |          |
|-----------------|----------|
| Ave Mkt Cap USD | 48.001,7 |
|                 | 0        |


**Titoli principali**

| Nome  | Settore | %     |
|---|---------|-------|
| Siemens Energy AG Ordinary...               | ⚙️      | 4,16  |
| Schneider Electric SE                       | ⚙️      | 4,12  |
| Amundi Mny Mkt Fd S/T (USD)...              | —       | 3,89  |
| Linde PLC                                   | 🏭       | 3,61  |
| Amundi Fds Cash USD USD C                   | —       | 3,60  |
| RWE AG Class A                              | 💡       | 3,32  |
| NextEra Energy Inc                          | 💡       | 3,17  |
| Prysmian SpA                                | ⚙️      | 2,86  |
| Enel SpA                                    | 💡       | 2,85  |
| Siemens AG                                  | ⚙️      | 2,53  |
| % Primi 10 Titoli sul Patrimonio            |         | 34,12 |
| Numero Complessivo di Titoli Azionari       |         | 54    |
| Numero Complessivo di Titoli Obbligazionari |         | 0     |

**Distribuzione Settoriale %**

|                               |              |
|-------------------------------|--------------|
| <b>Ciclico</b>                | <b>22,54</b> |
| 🏭 Materie Prime               | 14,74        |
| 🛒 Beni di Consumo Ciclici     | 7,80         |
| 🏦 Finanza                     | -            |
| 🏠 Immobiliare                 | -            |
| <b>Sensibile</b>              | <b>54,78</b> |
| 📡 Telecomunicazioni           | -            |
| ⚡ Energia                     | 1,79         |
| ⚙️ Beni Industriali           | 48,87        |
| 💻 Tecnologia                  | 4,12         |
| <b>Difensivo</b>              | <b>22,68</b> |
| 🏢 Beni Difensivi              | -            |
| 🏥 Salute                      | -            |
| 💡 Servizi di Pubblica Utilità | 22,68        |

**Ripartizione Geografica %**

|                               |              |
|-------------------------------|--------------|
| <b>America</b>                | <b>31,49</b> |
| Stati Uniti                   | 29,84        |
| Canada                        | 1,65         |
| America Latina e Centrale     | 0,00         |
| <b>Europa</b>                 | <b>52,98</b> |
| Regno Unito                   | 4,70         |
| Europa Occidentale - Euro     | 42,80        |
| Europa Occidentale - Non Euro | 5,48         |
| Europa dell'Est               | 0,00         |
| Africa                        | 0,00         |
| Medio Oriente                 | 0,00         |
| <b>Asia</b>                   | <b>15,53</b> |
| Giappone                      | 8,94         |
| Australasia                   | 0,00         |
| Asia - Paesi Sviluppati       | 0,57         |
| Asia - Emergente              | 6,02         |

**Anagrafica**

|                      |                      |                         |              |                              |                |
|----------------------|----------------------|-------------------------|--------------|------------------------------|----------------|
| Società di Gestione  | CPR Asset Management | Patrimonio Classe (Mln) | 30,92 EUR    | Investimento Min. Ingresso   | 1/10.000 Quota |
| Telefono             | -                    | (23/04/2026)            |              | Investimento Min. Successivo | -              |
| Web                  | www.cpr-am.fr        | Domicilio               | LUSSEMBURGO  | T.E.R.                       | -              |
| Data di Partenza     | 30/11/2021           | Valuta del Fondo        | EUR          | Spese correnti               | 2,70%          |
| Nome del Gestore     | -                    | UCITS                   | Si           | Commissione di incentivo     | 15,00%         |
| Data Inizio Gestione | 30/11/2021           | Inc/Acc                 | Acc          |                              |                |
| NAV (23/04/2026)     | EUR 138,75           | ISIN                    | LU2389405833 |                              |                |

# CPR Invest Hydrogen U EUR Acc

Patrimonio Netto (Mln) 541,59 USD

(31/12/2025)