

# Premium Selection UCITS ICAV - Polar Capital Future Energy Nh Acc GBP

## Categoria Morningstar™

Azionari Altri Settori

## Benchmark Morningstar

Not Categorized  
Usato nel Report

## Benchmark Dichiarato

MSCI ACWI NR USD

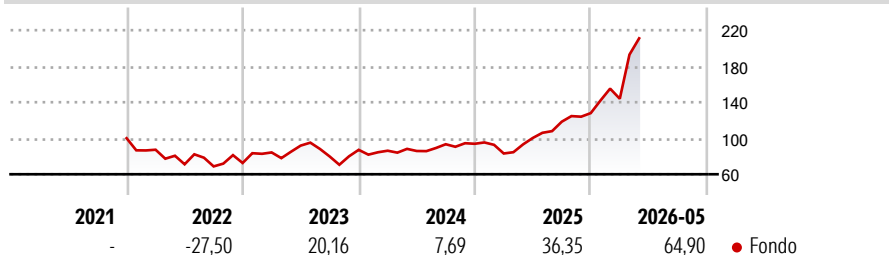
## Morningstar Rating™

Senza rating

### Obiettivo d'Investimento Dichiarato

The investment objective of the Fund is to provide long-term capital growth. In addition, the Fund has sustainable investment as its objective.

### Rendimenti



### Misure di Rischio

3Y Alpha	-	3Y Sharpe Ratio	1,09
3Y Beta	-	3Y Std Dev	28,88
3Y R-Squared	-	3Y Risk	-
3Y Info Ratio	-	5Y Risk	-
3Y Tracking Error	-	10Y Risk	-

### Rend. Cumulati %

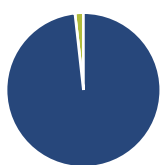
Periodo	Fondo
3-Mesi	41,33
6-Mesi	59,20
1-Anno	112,34
3-Anni Ann.ti	32,45
5-Anni Ann.ti	-
10-Anni Ann.ti	-

Rendimenti aggiornati al 09/06/2026

### Rendimenti

Periodo	Q1	Q2	Q3	Q4
2026	12,45	-	-	-
2025	-11,49	20,77	18,04	8,06
2024	-1,13	-0,35	8,74	0,52
2023	16,18	8,99	-13,14	9,25
2022	-12,76	-18,54	-3,31	5,52

### Portafoglio 30/04/2026



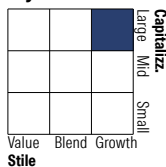
#### Asset Allocation %

Azioni	98,24
Obbligazioni	0,00
Liquidità	1,76
Altro	0,00

#### Netta

Netta	98,24
Obbligazioni	0,00
Liquidità	1,76
Altro	0,00

#### Style Box Azionaria

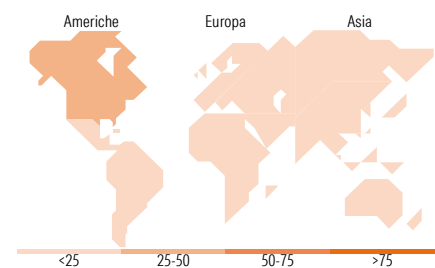


#### Mkt Cap %

Stile	Fondo
Giant	25,03
Large	40,76
Medium	27,23
Small	5,48
Micro	1,50

#### Capitalizzazione media di mercato

Ave Mkt Cap USD	47.421,4
	2



### Titoli principali

Nome	Settore	%
Coherent Corp	📄	6,64
Lumentum Holdings Inc	📄	6,64
Marvell Technology Inc	📄	6,57
Analog Devices Inc	📄	4,30
Renesas Electronics Corp	📄	3,65
Delta Electronics Inc	📄	3,20
Hydro One Ltd	💡	3,08
Siemens Energy AG Ordinary...	⚙️	3,02
LG Energy Solution Ltd	⚙️	2,84
STMicroelectronics NV	📄	2,75
% Primi 10 Titoli sul Patrimonio		42,68
Numero Complessivo di Titoli Azionari		56
Numero Complessivo di Titoli Obbligazionari		0

### Distribuzione Settoriale %

Settore	Fondo
<b>Ciclico</b>	<b>12,10</b>
Materie Prime	8,41
Beni di Consumo Ciclici	3,68
Finanza	-
Immobiliare	-
<b>Sensibile</b>	<b>84,77</b>
Telecomunicazioni	-
Energia	-
Beni Industriali	27,38
Tecnologia	57,38
<b>Difensivo</b>	<b>3,13</b>
Beni Difensivi	-
Salute	-
Servizi di Pubblica Utilità	3,13

### Ripartizione Geografica %

Regione	Fondo
<b>America</b>	<b>47,52</b>
Stati Uniti	42,04
Canada	5,49
America Latina e Centrale	0,00
<b>Europa</b>	<b>15,82</b>
Regno Unito	0,00
Europa Occidentale - Euro	13,31
Europa Occidentale - Non Euro	2,51
Europa dell'Est	0,00
Africa	0,00
Medio Oriente	0,00
<b>Asia</b>	<b>36,65</b>
Giappone	9,82
Australasia	0,91
Asia - Paesi Sviluppati	18,37
Asia - Emergente	7,55

### Anagrafica

Società di Gestione	Three Rock Capital Management Limited	Patrimonio Classe (Mln)	2,53 GBP	Investimento Min. Ingresso	1.000 GBP
Telefono	-	Domicilio	IRLANDA	Investimento Min. Successivo	-
Web	-	Valuta del Fondo	GBP	T.E.R.	-
Data di Partenza	17/12/2021	UCITS	Si	Spese correnti	0,88%
Nome del Gestore	-	Inc/Acc	Acc	Commissione di incentivo	0,00%
Data Inizio Gestione	17/12/2021	ISIN	IE000Z323BX6		
NAV (09/06/2026)	GBP 219,78				
Patrimonio Netto (Mln)	168,53 USD				

(30/04/2026)

See disclosures for more details

© 2026 Morningstar Italia. Tutti i diritti sono riservati. Le informazioni qui contenute: (1) sono proprietà di Morningstar, (2) non possono essere copiate, (3) non costituiscono consiglio di investimento; (4) sono fornite con scopi informativi; (5) sono ritenute attendibili da Morningstar che, pertanto, ne garantisce il maggior grado di accuratezza e completezza possibile, fatto salvo il caso in cui queste Le siano state fornite in modo errato e/o non completo dalle relative società prodotte; (6) sono estratte dai dati del fondo disponibili e riferiti a date temporali diverse. Morningstar non è responsabile per qualunque danno o perdita derivante da qualunque uso delle informazioni e chi visiona tali informazioni sarà responsabile dell'uso che andrà a farne. Non vi è naturalmente garanzia alcuna che i risultati del passato trovino un riscontro nel futuro.