

# Premium Selection UCITS ICAV - Polar Capital Future Energy SK Acc EUR

## Categoria Morningstar™

Azionari Settore Energie Alternative

## Benchmark Morningstar

Morningstar Global Markets Renewable

Energy NR USD

Usato nel Report

## Benchmark Dichiarato

MSCI ACWI NR USD

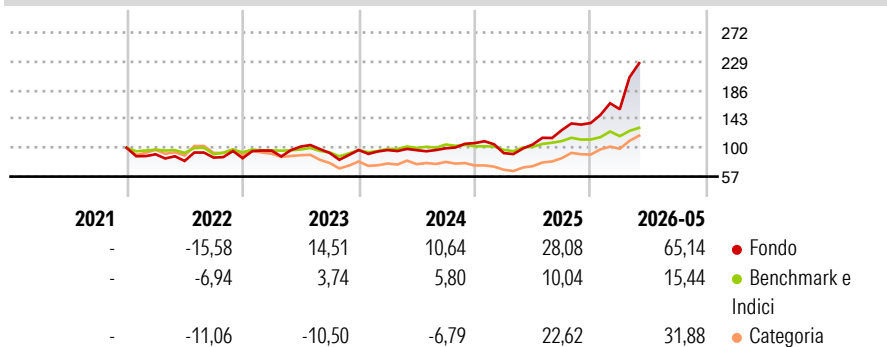
## Morningstar Rating™

★★★★★

### Obiettivo d'Investimento Dichiarato

The investment objective of the Fund is to provide long-term capital growth. In addition, the Fund has sustainable investment as its objective.

### Rendimenti



### Misure di Rischio

3Y Alpha	15,89	3Y Sharpe Ratio	1,09
3Y Beta	1,58	3Y Std Dev	26,60
3Y R-Squared	69,52	3Y Risk	+Med
3Y Info Ratio	1,28	5Y Risk	-
3Y Tracking Error	17,96	10Y Risk	-

Basati su Morningstar Global Markets Renewable Energy NR USD (dove applicabile)

### Rend. Cumulati %

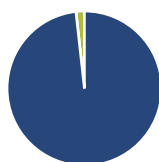
	Fondo	Bmk	Cat
3-Mesi	32,87	2,96	9,89
6-Mesi	51,96	11,05	19,49
1-Anno	109,39	21,52	49,35
3-Anni Ann.ti	29,45	7,89	3,41
5-Anni Ann.ti	-	-	-
10-Anni Ann.ti	-	-	-

Rendimenti aggiornati al 10/06/2026

### Rendimenti

Trimestrali %	Q1	Q2	Q3	Q4
2026	15,01	-	-	-
2025	-13,94	14,01	20,42	8,39
2024	-0,08	-0,18	2,87	7,83
2023	13,33	6,33	-9,36	4,84
2022	-9,73	-11,00	6,23	-1,08

### Portafoglio 30/04/2026



#### Asset Allocation %

- Azioni
- Obbligazioni
- Liquidità
- Altro

#### Netta

Azioni	98,24
Obbligazioni	0,00
Liquidità	1,76
Altro	0,00

#### Style Box Azionaria

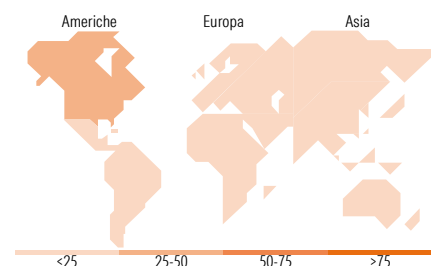


#### Mkt Cap %

Fondo	Value	Blend	Growth
Giant	25,03		
Large	40,76		
Medium	27,23		
Small	5,48		
Micro	1,50		

#### Capitalizzazione media di mercato

Fondo	Ave Mkt Cap USD
	47.421,4



### Titoli principali

Nome	Settore	%
Coherent Corp	📄	6,64
Lumentum Holdings Inc	📄	6,64
Marvell Technology Inc	📄	6,57
Analog Devices Inc	📄	4,30
Renesas Electronics Corp	📄	3,65
Delta Electronics Inc	📄	3,20
Hydro One Ltd	💡	3,08
Siemens Energy AG Ordinary...	⚙️	3,02
LG Energy Solution Ltd	⚙️	2,84
STMicroelectronics NV	📄	2,75
% Primi 10 Titoli sul Patrimonio		42,68
Numero Complessivo di Titoli Azionari		56
Numero Complessivo di Titoli Obbligazionari		0

### Distribuzione Settoriale %

Fondo	Ciclico
	12,10
Materie Prime	8,41
Beni di Consumo Ciclici	3,68
Finanza	-
Immobiliare	-
Sensibile	84,77
Telecomunicazioni	-
Energia	-
Beni Industriali	27,38
Tecnologia	57,38
Difensivo	3,13
Beni Difensivi	-
Salute	-
Servizi di Pubblica Utilità	3,13

### Ripartizione Geografica %

Fondo	America
	47,52
Stati Uniti	42,04
Canada	5,49
America Latina e Centrale	0,00
Europa	15,82
Regno Unito	0,00
Europa Occidentale - Euro	13,31
Europa Occidentale - Non Euro	2,51
Europa dell'Est	0,00
Africa	0,00
Medio Oriente	0,00
Asia	36,65
Giappone	9,82
Australasia	0,91
Asia - Paesi Sviluppati	18,37
Asia - Emergente	7,55

### Anagrafica

Società di Gestione	Three Rock Capital Management Limited	Patrimonio Classe (Mln)	0,12 EUR	Investimento Min. Ingresso	500.000 EUR
Telefono	-	(10/06/2026)		Investimento Min. Successivo	-
Web	-	Domicilio	IRLANDA	T.E.R.	-
Data di Partenza	17/12/2021	Valuta del Fondo	EUR	Spese correnti	0,79%
Nome del Gestore	-	UCITS	Si	Commissione di incentivo	0,00%
Data Inizio Gestione	17/12/2021	Inc/Acc	Acc		
NAV (10/06/2026)	EUR 220,66	ISIN	IE000C03T3X8		

See disclosures for more details

© 2026 Morningstar Italia. Tutti i diritti sono riservati. Le informazioni qui contenute: (1) sono proprietà di Morningstar, (2) non possono essere copiate, (3) non costituiscono consiglio di investimento; (4) sono fornite con scopi informativi; (5) sono ritenute attendibili da Morningstar che, pertanto, ne garantisce il maggior grado di accuratezza e completezza possibile, fatto salvo il caso in cui queste Le siano state fornite in modo errato e/o non completo dalle relative società prodotte; (6) sono estratte dai dati del fondo disponibili e riferiti a date temporali diverse. Morningstar non è responsabile per qualunque danno o perdita derivante da qualunque uso delle informazioni e chi visiona tali informazioni sarà responsabile dell'uso che andrà a farne. Non vi è naturalmente garanzia alcuna che i risultati del passato trovino un riscontro nel futuro.

# Premium Selection UCITS ICAV - Polar Capital Future Energy SK Acc EUR

Patrimonio Netto (Mln)

168,53 USD

(30/04/2026)

[See disclosures for more details](#)

© 2026 Morningstar Italia. Tutti i diritti sono riservati. Le informazioni qui contenute: (1) sono proprietà di Morningstar, (2) non possono essere copiate, (3) non costituiscono consiglio di investimento; (4) sono fornite con scopi informativi; (5) sono ritenute attendibili da Morningstar che, pertanto, ne garantisce il maggior grado di accuratezza e completezza possibile, fatto salvo il caso in cui queste Le siano state fornite in modo errato e/o non completo dalle relative società prodotte; (6) sono estratte dai dati del fondo disponibili e riferiti a date temporali diverse. Morningstar non è responsabile per qualunque danno o perdita derivante da qualunque uso delle informazioni e chi visiona tali informazioni sarà responsabile dell'uso che andrà a farne. Non vi è naturalmente garanzia alcuna che i risultati del passato trovino un riscontro nel futuro.

