

# Premium Selection UCITS ICAV - Polar Capital Future Energy Ah Acc CHF

**Categoria Morningstar™**

Azionari Altri Settori

**Benchmark Morningstar**
Not Categorized  
Usato nel Report
**Benchmark Dichiarato**

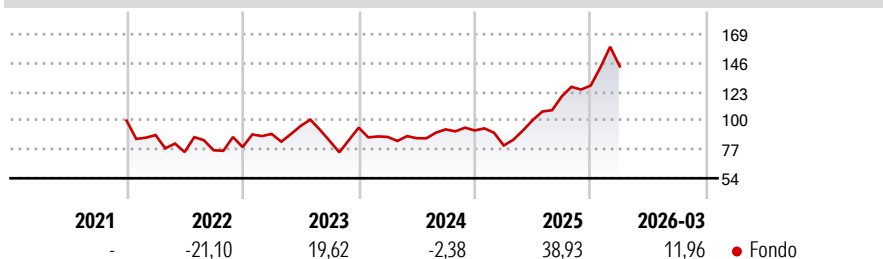
MSCI ACWI NR USD

**Morningstar Rating™**

Senza rating

**Obiettivo d'Investimento Dichiarato**

The investment objective of the Fund is to provide long-term capital growth. In addition, the Fund has sustainable investment as its objective.

**Rendimenti**

**Misure di Rischio**

3Y Alpha	-	3Y Sharpe Ratio	0,65
3Y Beta	-	3Y Std Dev	24,37
3Y R-Squared	-	3Y Risk	-
3Y Info Ratio	-	5Y Risk	-
3Y Tracking Error	-	10Y Risk	-

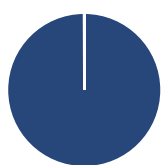
**Rend. Cumulati %**

Periodo	Fondo
3-Mesi	34,10
6-Mesi	50,24
1-Anno	129,57
3-Anni Ann.ti	30,18
5-Anni Ann.ti	-
10-Anni Ann.ti	-

Rendimenti aggiornati al 23/04/2026

**Rendimenti**

Periodo	Q1	Q2	Q3	Q4
2026	11,96	-	-	-
2025	-13,00	25,33	18,76	7,28
2024	-7,85	-1,17	8,22	-0,95
2023	13,23	7,19	-12,51	12,64
2022	-11,53	-15,27	1,84	3,36

**Portafoglio 31/01/2026**

**Asset Allocation %**

- Azioni
- Obbligazioni
- Liquidità
- Altro

**Netta**

99,93  
0,00  
0,07  
0,00

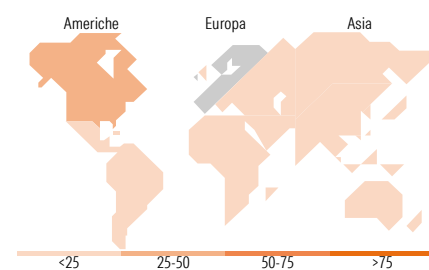
**Style Box Azionaria**

**Mkt Cap %**

Capitalizzazione	Fondo
Giant	28,41
Large	31,96
Medium	32,67
Small	6,96
Micro	0,00

**Capitalizzazione media di mercato**

Fondo  
Ave Mkt Cap USD 39.565,88


**Titoli principali**

Nome	Settore	%
Coherent Corp		6,45
Lumentum Holdings Inc		6,15
Siemens Energy AG Ordinary...		5,23
Marvell Technology Inc		4,13
Renesas Electronics Corp		3,82
Delta Electronics Inc		3,55
Analog Devices Inc		3,40
Silergy Corp		3,20
Siemens AG		2,97
LG Energy Solution Ltd		2,69
% Primi 10 Titoli sul Patrimonio		41,60
Numero Complessivo di Titoli Azionari		57
Numero Complessivo di Titoli Obbligazionari		0

**Distribuzione Settoriale %**

Settore	Fondo
<b>Ciclico</b>	<b>7,20</b>
Materie Prime	5,16
Beni di Consumo Ciclici	2,04
Finanza	-
Immobiliare	-
<b>Sensibile</b>	<b>90,27</b>
Telecomunicazioni	-
Energia	0,63
Beni Industriali	37,52
Tecnologia	52,12
<b>Difensivo</b>	<b>2,53</b>
Beni Difensivi	-
Salute	-
Servizi di Pubblica Utilità	2,53

**Ripartizione Geografica %**

Regione	Fondo
<b>America</b>	<b>40,88</b>
Stati Uniti	37,53
Canada	3,35
America Latina e Centrale	0,00
<b>Europa</b>	<b>24,49</b>
Regno Unito	0,00
Europa Occidentale - Euro	22,16
Europa Occidentale - Non Euro	2,33
Europa dell'Est	0,00
Africa	0,00
Medio Oriente	0,00
<b>Asia</b>	<b>34,63</b>
Giappone	7,80
Australasia	1,28
Asia - Paesi Sviluppati	15,42
Asia - Emergente	10,13

**Anagrafica**

Società di Gestione	Three Rock Capital Management Limited	Patrimonio Classe (Mln)	9,24 CHF	Investimento Min. Ingresso	1.000 CHF
Telefono	-	Domicilio	IRLANDA	Investimento Min. Successivo	-
Web	-	Valuta del Fondo	CHF	T.E.R.	-
Data di Partenza	17/12/2021	UCITS	Si	Spese correnti	1,55%
Nome del Gestore	-	Inc/Acc	Acc	Commissione di incentivo	0,00%
Data Inizio Gestione	17/12/2021	ISIN	IE000QGRZN55		
NAV (23/04/2026)	CHF 171,21				
Patrimonio Netto (Mln)	82,18 USD				

(31/01/2026)