

# Premium Selection UCITS ICAV - Polar Capital Future Energy SK Acc USD

## Categoria Morningstar™

Azionari Settore Energie Alternative

## Benchmark Morningstar

Morningstar Global Markets Renewable

Energy NR USD

Usato nel Report

## Benchmark Dichiarato

MSCI ACWI NR USD

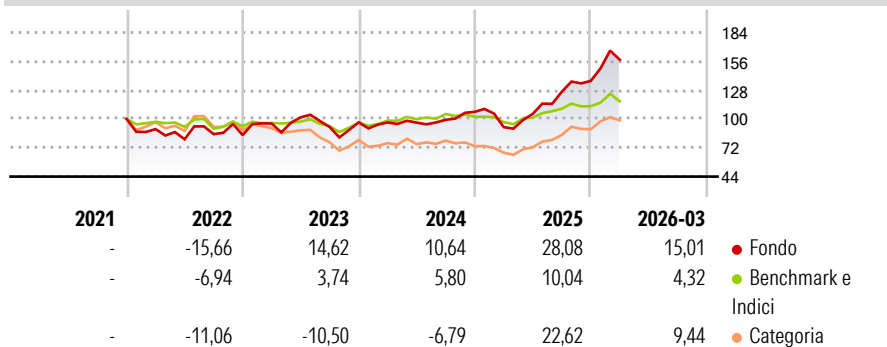
## Morningstar Rating™

★★★★★

### Obiettivo d'Investimento Dichiarato

The investment objective of the Fund is to provide long-term capital growth. In addition, the Fund has sustainable investment as its objective.

### Rendimenti



### Misure di Rischio

3Y Alpha	10,34	3Y Sharpe Ratio	0,74
3Y Beta	1,27	3Y Std Dev	21,96
3Y R-Squared	64,64	3Y Risk	+Med
3Y Info Ratio	0,82	5Y Risk	-
3Y Tracking Error	14,05	10Y Risk	-

Basati su Morningstar Global Markets Renewable Energy NR USD (dove applicabile)

### Rend. Cumulati %

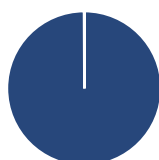
	Fondo	Bmk	Cat
3-Mesi	34,96	5,97	9,94
6-Mesi	52,16	9,60	18,66
1-Anno	129,63	33,13	68,84
3-Anni Ann.ti	31,28	9,18	3,88
5-Anni Ann.ti	-	-	-
10-Anni Ann.ti	-	-	-

Rendimenti aggiornati al 23/04/2026

### Rendimenti

	Q1	Q2	Q3	Q4
2026	15,01	-	-	-
2025	-13,94	14,02	20,42	8,40
2024	-0,07	-0,18	2,86	7,83
2023	13,32	6,34	-9,29	4,86
2022	-9,83	-10,99	6,23	-1,07

### Portafoglio 31/01/2026



#### Asset Allocation %

- Azioni
- Obbligazioni
- Liquidità
- Altro

#### Netta

Azioni	99,93
Obbligazioni	0,00
Liquidità	0,07
Altro	0,00

#### Style Box Azionaria

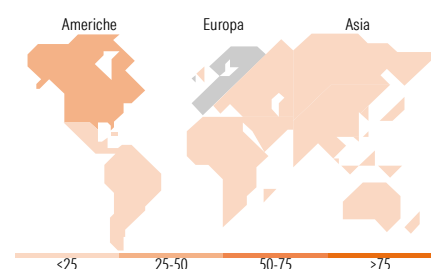


#### Mkt Cap %

	Fondo
Giant	28,41
Large	31,96
Medium	32,67
Small	6,96
Micro	0,00

#### Capitalizzazione media di mercato

	Fondo
Ave Mkt Cap USD	39.565,8



### Titoli principali

Nome	Settore	%
Coherent Corp	Industria	6,45
Lumentum Holdings Inc	Industria	6,15
Siemens Energy AG Ordinary...	Energie	5,23
Marvell Technology Inc	Industria	4,13
Renesas Electronics Corp	Industria	3,82
Delta Electronics Inc	Industria	3,55
Analog Devices Inc	Industria	3,40
Silergy Corp	Industria	3,20
Siemens AG	Energie	2,97
LG Energy Solution Ltd	Energie	2,69
% Primi 10 Titoli sul Patrimonio		41,60
Numero Complessivo di Titoli Azionari		57
Numero Complessivo di Titoli Obbligazionari		0

### Distribuzione Settoriale %

	Fondo
<b>Ciclico</b>	<b>7,20</b>
Materie Prime	5,16
Beni di Consumo Ciclici	2,04
Finanza	-
Immobiliare	-
<b>Sensibile</b>	<b>90,27</b>
Telecomunicazioni	-
Energia	0,63
Beni Industriali	37,52
Tecnologia	52,12
<b>Difensivo</b>	<b>2,53</b>
Beni Difensivi	-
Salute	-
Servizi di Pubblica Utilità	2,53

### Ripartizione Geografica %

	Fondo
<b>America</b>	<b>40,88</b>
Stati Uniti	37,53
Canada	3,35
America Latina e Centrale	0,00
<b>Europa</b>	<b>24,49</b>
Regno Unito	0,00
Europa Occidentale - Euro	22,16
Europa Occidentale - Non Euro	2,33
Europa dell'Est	0,00
Africa	0,00
Medio Oriente	0,00
<b>Asia</b>	<b>34,63</b>
Giappone	7,80
Australasia	1,28
Asia - Paesi Sviluppati	15,42
Asia - Emergente	10,13

### Anagrafica

Società di Gestione	Three Rock Capital Management Limited	Patrimonio Classe (Mln)	10,47 USD	Investimento Min. Ingresso	500.000 USD
Telefono	-	(23/04/2026)		Investimento Min. Successivo	-
Web	-	Domicilio	IRLANDA	T.E.R.	-
Data di Partenza	17/12/2021	Valuta del Fondo	USD	Spese correnti	0,79%
Nome del Gestore	-	UCITS	Si	Commissione di incentivo	0,00%
Data Inizio Gestione	17/12/2021	Inc/Acc	Acc		
NAV (23/04/2026)	USD 214,49	ISIN	IE000T8HRFM2		

# Premium Selection UCITS ICAV - Polar Capital Future Energy SK Acc USD

Patrimonio Netto (Mln)

82,18 USD

(31/01/2026)