

# Premium Selection UCITS ICAV - Polar Capital Future Energy Ah Acc EUR

## Categoria Morningstar™

Azionari Altri Settori

## Benchmark Morningstar

Not Categorized  
Usato nel Report

## Benchmark Dichiarato

MSCI ACWI NR USD

## Morningstar Rating™

Senza rating

### Obiettivo d'Investimento Dichiarato

The investment objective of the Fund is to provide long-term capital growth. In addition, the Fund has sustainable investment as its objective.

### Rendimenti



### Misure di Rischio

3Y Alpha	-	3Y Sharpe Ratio	0,08
3Y Beta	-	3Y Std Dev	25,22
3Y R-Squared	-	3Y Risk	-
3Y Info Ratio	-	5Y Risk	-
3Y Tracking Error	-	10Y Risk	-

### Rend. Cumulati %

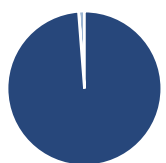
Periodo	Fondo
3-Mesi	3,74
6-Mesi	9,44
1-Anno	12,24
3-Anni Ann.ti	1,35
5-Anni Ann.ti	-
10-Anni Ann.ti	-

Rendimenti aggiornati al 31/01/2025

### Rendimenti

Periodo	Q1	Q2	Q3	Q4
<b>Trimestrali %</b>				
2025	-	-	-	-
2024	-2,97	-1,60	6,34	-0,65
2023	14,13	5,94	-12,69	8,76
2022	-12,54	-17,31	-1,78	6,13
2021	-	-	-	-

### Portafoglio 30/09/2024

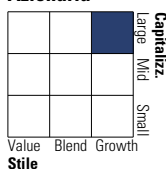


#### Asset Allocation %

Azioni	98,77
Obbligazioni	0,00
Liquidità	0,04
Altro	1,19

#### Style Box

##### Azionaria

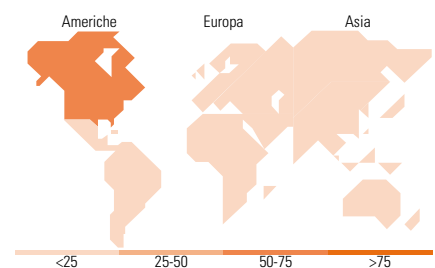
Value Blend Growth  
Style

#### Mkt Cap %

Category	Fondo
Giant	20,85
Large	43,52
Medium	20,56
Small	14,59
Micro	0,47

#### Capitalizzazione media di mercato

Ave Mkt Cap USD	32.361,8
	0



### Titoli principali

Nome	Settore	%
Renesas Electronics Corp	📄	5,74
Marvell Technology Inc	📄	5,70
Vertiv Holdings Co Class A	⚙️	4,57
Prysmian SpA	⚙️	3,97
Silergy Corp	📄	3,89
Lumentum Holdings Inc	📄	3,73
GE Vernova Inc	💡	3,70
Contemporary Amperex...	⚙️	3,41
Linde PLC	📄	3,36
Delta Electronics Inc	📄	3,28
% Primi 10 Titoli sul Patrimonio		41,35
Numero Complessivo di Titoli Azionari		47
Numero Complessivo di Titoli Obbligazionari		0

### Distribuzione Settoriale %

Settore	Fondo
<b>Ciclico</b>	<b>9,75</b>
Materie Prime	8,42
Beni di Consumo Ciclici	1,33
Finanza	-
Immobiliare	-
<b>Sensibile</b>	<b>83,24</b>
Telecomunicazioni	-
Energia	-
Beni Industriali	31,27
Tecnologia	51,97
<b>Difensivo</b>	<b>7,01</b>
Beni Difensivi	-
Salute	-
Servizi di Pubblica Utilità	7,01

### Ripartizione Geografica %

Regione	Fondo
<b>America</b>	<b>52,26</b>
Stati Uniti	50,70
Canada	1,56
America Latina e Centrale	0,00
<b>Europa</b>	<b>21,33</b>
Regno Unito	1,90
Europa Occidentale - Euro	14,02
Europa Occidentale - Non Euro	5,41
Europa dell'Est	0,00
Africa	0,00
Medio Oriente	0,00
<b>Asia</b>	<b>26,41</b>
Giappone	9,78
Australasia	1,92
Asia - Paesi Sviluppati	9,93
Asia - Emergente	4,78

### Anagrafica

Società di Gestione	Three Rock Capital Management Limited	Patrimonio Classe (Mln)	4,08 EUR	Investimento Min. Ingresso	1.000 EUR
Telefono	-	Domicilio	IRLANDA	Investimento Min. Successivo	-
Web	-	Valuta del Fondo	EUR	T.E.R.	1,55%
Data di Partenza	17/12/2021	UCITS	Si	Spese correnti	1,55%
Nome del Gestore	-	Inc/Acc	Acc	Commissione di incentivo	0,00%
Data Inizio Gestione	17/12/2021	ISIN	IE000Y3GPJX1		
NAV (31/01/2025)	EUR 92,91				
Patrimonio Netto (Mln)	69,62 USD				

(30/09/2024)