

# Premium Selection UCITS ICAV - Polar Capital Future Energy SK Acc CHF

## Categoria Morningstar™

Azionari Settore Energie Alternative

## Benchmark Morningstar

Morningstar Global Markets Renewable

Energy NR USD

Usato nel Report

## Benchmark Dichiarato

MSCI ACWI NR USD

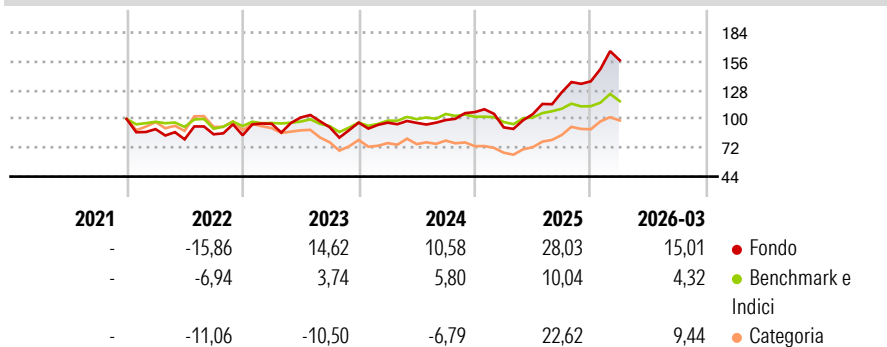
## Morningstar Rating™

★★★★★

### Obiettivo d'Investimento Dichiarato

The investment objective of the Fund is to provide long-term capital growth. In addition, the Fund has sustainable investment as its objective.

### Rendimenti



### Misure di Rischio

3Y Alpha	10,31	3Y Sharpe Ratio	0,73
3Y Beta	1,27	3Y Std Dev	21,94
3Y R-Squared	64,70	3Y Risk	+Med
3Y Info Ratio	0,82	5Y Risk	-
3Y Tracking Error	14,03	10Y Risk	-

Basati su Morningstar Global Markets Renewable Energy NR USD (dove applicabile)

### Rend. Cumulati %

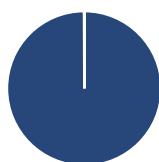
	Fondo	Bmk	Cat
3-Mesi	34,96	5,97	9,94
6-Mesi	52,17	9,60	18,66
1-Anno	129,47	33,13	68,84
3-Anni Ann.ti	31,24	9,18	3,88
5-Anni Ann.ti	-	-	-
10-Anni Ann.ti	-	-	-

Rendimenti aggiornati al 23/04/2026

### Rendimenti

	Q1	Q2	Q3	Q4
2026	15,01	-	-	-
2025	-13,92	14,02	20,34	8,40
2024	-0,07	-0,17	2,85	7,78
2023	13,33	6,34	-9,29	4,85
2022	-9,84	-11,06	6,12	-1,14

### Portafoglio 31/01/2026



#### Asset Allocation %

- Azioni
- Obbligazioni
- Liquidità
- Altro

#### Netta

Azioni	99,93
Obbligazioni	0,00
Liquidità	0,07
Altro	0,00

#### Style Box Azionaria

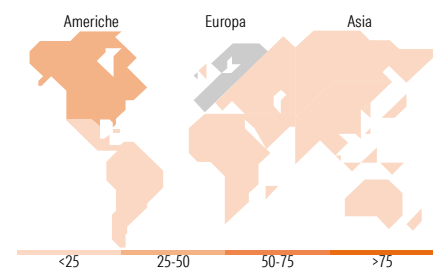


#### Mkt Cap %

	Fondo
Giant	28,41
Large	31,96
Medium	32,67
Small	6,96
Micro	0,00

#### Capitalizzazione media di mercato

	Fondo
Ave Mkt Cap USD	39.565,8



### Titoli principali

Nome	Settore	%
Coherent Corp	☒	6,45
Lumentum Holdings Inc	☒	6,15
Siemens Energy AG Ordinary...	⚙️	5,23
Marvell Technology Inc	☒	4,13
Renesas Electronics Corp	☒	3,82
Delta Electronics Inc	☒	3,55
Analog Devices Inc	☒	3,40
Silergy Corp	☒	3,20
Siemens AG	⚙️	2,97
LG Energy Solution Ltd	⚙️	2,69
% Primi 10 Titoli sul Patrimonio		41,60
Numero Complessivo di Titoli Azionari		57
Numero Complessivo di Titoli Obbligazionari		0

### Distribuzione Settoriale %

	Fondo
<b>Ciclico</b>	<b>7,20</b>
Materie Prime	5,16
Beni di Consumo Ciclici	2,04
Finanza	-
Immobiliare	-
<b>Sensibile</b>	<b>90,27</b>
Telecomunicazioni	-
Energia	0,63
Beni Industriali	37,52
Tecnologia	52,12
<b>Difensivo</b>	<b>2,53</b>
Beni Difensivi	-
Salute	-
Servizi di Pubblica Utilità	2,53

### Ripartizione Geografica %

	Fondo
<b>America</b>	<b>40,88</b>
Stati Uniti	37,53
Canada	3,35
America Latina e Centrale	0,00
<b>Europa</b>	<b>24,49</b>
Regno Unito	0,00
Europa Occidentale - Euro	22,16
Europa Occidentale - Non Euro	2,33
Europa dell'Est	0,00
Africa	0,00
Medio Oriente	0,00
<b>Asia</b>	<b>34,63</b>
Giappone	7,80
Australasia	1,28
Asia - Paesi Sviluppati	15,42
Asia - Emergente	10,13

### Anagrafica

Società di Gestione	Three Rock Capital Management Limited	Patrimonio Classe (Mln)	0,07 CHF	Investimento Min. Ingresso	500.000 CHF
Telefono	-	Domicilio	IRLANDA	Investimento Min. Successivo	-
Web	-	Valuta del Fondo	CHF	T.E.R.	-
Data di Partenza	17/12/2021	UCITS	Si	Spese correnti	0,79%
Nome del Gestore	-	Inc/Acc	Acc	Commissione di incentivo	0,00%
Data Inizio Gestione	17/12/2021	ISIN	IE0002BWX5M5		
NAV (23/04/2026)	CHF 181,20				

# Premium Selection UCITS ICAV - Polar Capital Future Energy SK Acc CHF

Patrimonio Netto (Mln)

82,18 USD

(31/01/2026)