

QG Partners Global Equity Fund Class S US Dollar Accumulating

Categoria Morningstar™

Azionari Internazionali Large Cap Growth

Benchmark Morningstar

Morningstar Global Growth Target Market

Exposure NR USD

Usato nel Report

Benchmark Dichiarato

MSCI ACWI NR USD

Morningstar Rating™

★★★★★

Obiettivo d'Investimento Dichiarato

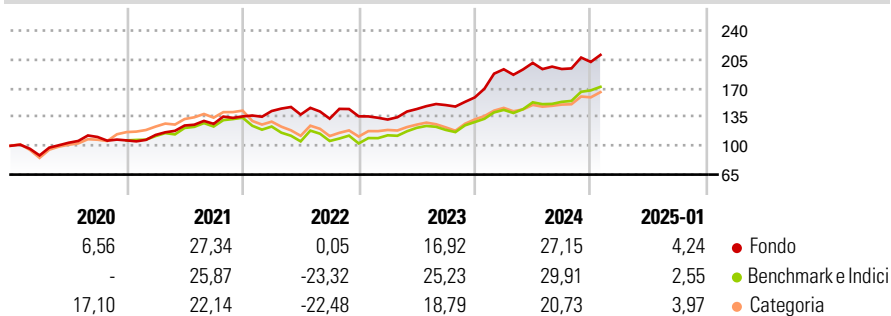
The Fund's investment objective is to seek long term capital appreciation. The Fund may invest in equity securities or equity-linked instruments, including common stock, preferred stock and options, of companies located anywhere in the world, including, but not limited to, Emerging Markets Countries and the United States. This Fund has no limitation on the capitalization size of the companies in which it invests, the industry focus of companies invested in nor on its ability to invest in securities issued from any country. The Fund will invest in various countries and various industries. The Fund will also invest in equity related securities including depositary receipts (including American Depositary Receipts ("ADRs"), European...

Misure di Rischio

3Y Alpha	4,98	3Y Sharpe Ratio	0,92
3Y Beta	0,69	3Y Std Dev	14,26
3Y R-Squared	62,24	3Y Risk	-Med
3Y Info Ratio	0,36	5Y Risk	Basso
3Y Tracking Error	11,13	10Y Risk	-

Basati su Morningstar Global Growth Target Market Exposure NR USD (dove applicabile)

Rendimenti



Rend. Cumulati %

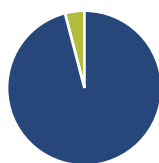
	Fondo	Bmk	Cat
3-Mesi	8,46	10,82	8,72
6-Mesi	8,93	19,52	14,52
1-Anno	24,27	25,84	19,70
3-Anni Ann.ti	15,44	12,23	8,38
5-Anni Ann.ti	15,74	12,59	9,84
10-Anni Ann.ti	-	-	-

Rendimenti aggiornati al 31/01/2025

Rendimenti

	Q1	Q2	Q3	Q4
2025	-	-	-	-
2024	21,57	3,99	-3,71	4,44
2023	-2,85	9,66	3,33	6,21
2022	4,80	-3,03	-3,59	2,12
2021	6,19	10,13	1,62	7,15

Portafoglio 31/12/2024



Asset Allocation %

Azioni	95,94
Obbligazioni	0,00
Liquidità	4,06
Altro	0,00

Style Box

Azionaria

	Large	Mid	Small
Value			
Blend			
Growth			

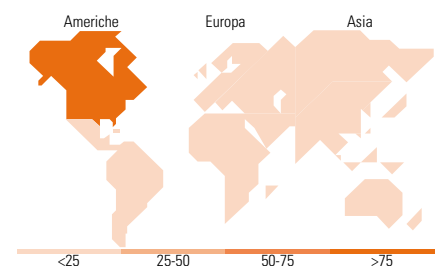
Style

Mkt Cap %

Fondo	62,34
Giant	28,63
Large	9,03
Medium	0,00
Small	0,00
Micro	0,00

Capitalizzazione media di mercato

Fondo	297.053,47
Ave Mkt Cap USD	



Titoli principali

Nome	Settore	%
Eli Lilly and Co	+	6,53
Meta Platforms Inc Class A	+	6,27
AppLovin Corp Ordinary...	+	5,38
Microsoft Corp	+	4,69
Novo Nordisk AS Class B	+	4,12
NVIDIA Corp	+	3,83
AT&T Inc	+	3,68
Netflix Inc	+	3,16
Amazon.com Inc	+	3,14
UnitedHealth Group Inc	+	3,09
% Primi 10 Titoli sul Patrimonio		43,89
Numero Complessivo di Titoli Azionari		49
Numero Complessivo di Titoli Obbligazionari		0

Distribuzione Settoriale %

	Fondo
Ciclico	15,71
Materie Prime	0,81
Beni di Consumo Ciclici	3,27
Finanza	11,63
Immobiliare	-
Sensibile	51,09
Telecomunicazioni	17,33
Energia	10,28
Beni Industriali	2,01
Tecnologia	21,47
Difensivo	33,20
Beni Difensivi	3,68
Salute	19,81
Servizi di Pubblica Utilità	9,72

Ripartizione Geografica %

	Fondo
America	78,19
Stati Uniti	72,52
Canada	3,20
America Latina e Centrale	2,47
Europa	14,12
Regno Unito	2,10
Europa Occidentale - Euro	5,32
Europa Occidentale - Non Euro	5,67
Europa dell'Est	0,00
Africa	0,00
Medio Oriente	1,03
Asia	7,68
Giappone	0,00
Australasia	0,00
Asia - Paesi Sviluppati	1,32
Asia - Emergente	6,36

Anagrafica

Società di Gestione	Bridge Fund Management Limited	Patrimonio Classe (Mln)	384,11 USD	Investimento Min. Ingresso	50.000.000 USD
Telefono	-	Domicilio	IRLANDA	Investimento Min. Successivo	500.000 USD
Web	-	Valuta del Fondo	USD	T.E.R.	0,64%
Data di Partenza	09/09/2022	UCITS	Si	Spese correnti	0,65%
Nome del Gestore	-	Inc/Acc	Acc	Commissione di incentivo	-

GQG Partners Global Equity Fund Class S US Dollar Accumulating

Data Inizio Gestione	01/09/2019	ISIN	IE00044UIU25
NAV (31/01/2025)	USD 15,08		
Patrimonio Netto (Mln)	3.668,13 USD		
(31/12/2024)			