

# Global Listed Infrastructure FAM Fund Class L Dist EUR

## Categoria Morningstar™

Azionari Settore Infrastrutture

## Benchmark Morningstar

S&amp;P Global Infrastructure TR USD

Usato nel Report

## Benchmark Dichiarato

MSCI ACWI NR EUR

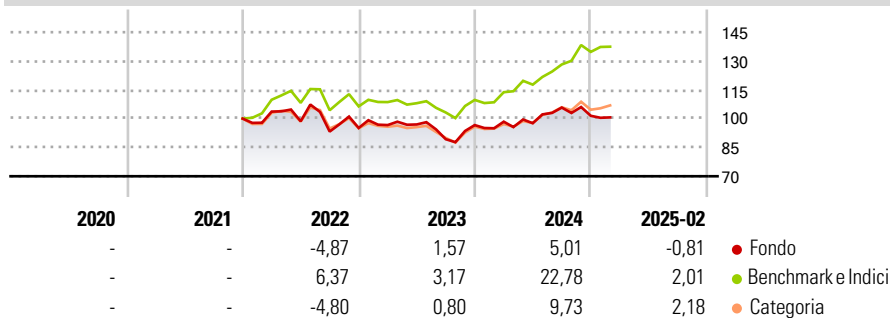
## Morningstar Rating™

★★

### Obiettivo d'Investimento Dichiarato

The investment objective of the Fund is to deliver a higher total return (combination of capital growth and income) than that of global equities markets over any five-year period.

### Rendimenti



### Misure di Rischio

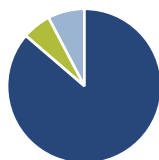
3Y Alpha	-8,75	3Y Sharpe Ratio	-0,04
3Y Beta	1,06	3Y Std Dev	13,97
3Y R-Squared	92,50	3Y Risk	+Med
3Y Info Ratio	-1,78	5Y Risk	-
3Y Tracking Error	5,08	10Y Risk	-

Basati su S&amp;P Global Infrastructure TR USD (dove applicabile)

Rend. Cumulati %	Fondo	Bmk	Cat	Rendimenti Trimestrali %	Q1	Q2	Q3	Q4
3-Mesi	-5,00	-4,18	-3,82	2025	-	-	-	-
6-Mesi	-5,59	3,57	-1,38	2025	1,84	-0,81	8,35	-4,05
1-Anno	2,19	17,94	6,55	2024	1,59	0,33	-7,92	8,21
3-Anni Ann.ti	-0,31	7,62	1,10	2023	3,65	-4,88	-5,41	2,00
5-Anni Ann.ti	-	-	-	2022	-	-	-	-
10-Anni Ann.ti	-	-	-	2021	-	-	-	-

Rendimenti aggiornati al 11/03/2025

### Portafoglio 28/02/2025



#### Asset Allocation %

- Azioni
- Obbligazioni
- Liquidità
- Altro

#### Netta

Azioni	86,29
Obbligazioni	0,00
Liquidità	6,01
Altro	7,70

#### Style Box

##### Azionaria

Capitalizz.	Value	Blend	Growth
Large			
Mid			
Small			

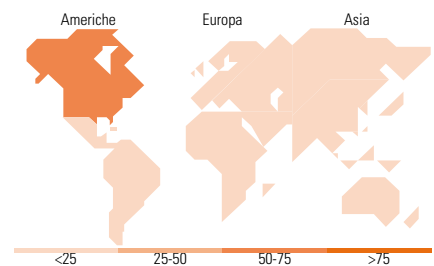
#### Stile

#### Mkt Cap %

Fondo	Fondo
Giant	5,12
Large	35,28
Medium	51,42
Small	7,86
Micro	0,32

#### Capitalizzazione media di mercato

Ave Mkt Cap USD	26.086,32
-----------------	-----------



### Titoli principali

Nome	Settore	%
The AES Corp	🏠	4,10
American Tower Corp	🏠	3,86
Crown Castle Inc	🏠	3,80
Franco-Nevada Corp	🏠	3,79
Equinix Inc	🏠	3,77
Alexandria Real Estate...	🏠	3,54
International Public...	-	3,34
Exelon Corp	💡	3,32
HICL Infrastructure PLC Ord	-	3,31
Edison International	💡	3,12
% Primi 10 Titoli sul Patrimonio		35,96
Numero Complessivo di Titoli Azionari		40
Numero Complessivo di Titoli Obbligazionari		0

### Distribuzione Settoriale %

Fondo	Fondo
<b>Ciclico</b>	<b>31,98</b>
Materie Prime	4,39
Beni di Consumo Ciclici	-
Finanza	3,48
Immobiliare	24,11
<b>Sensibile</b>	<b>32,27</b>
Telecomunicazioni	-
Energia	16,77
Beni Industriali	15,50
Tecnologia	-
<b>Difensivo</b>	<b>35,76</b>
Beni Difensivi	-
Salute	-
Servizi di Pubblica Utilità	35,76

### Ripartizione Geografica %

Fondo	Fondo
<b>America</b>	<b>69,49</b>
Stati Uniti	50,51
Canada	18,98
America Latina e Centrale	0,00
<b>Europa</b>	<b>25,51</b>
Regno Unito	6,75
Europa Occidentale - Euro	17,63
Europa Occidentale - Non Euro	1,13
Europa dell'Est	0,00
Africa	0,00
Medio Oriente	0,00
<b>Asia</b>	<b>5,00</b>
Giappone	2,70
Australasia	2,30
Asia - Paesi Sviluppati	0,00
Asia - Emergente	0,00

### Anagrafica

Società di Gestione	Fineco Asset Management DAC	Patrimonio Classe (Mln)	15,34 EUR	Investimento Min. Ingresso	1.000 EUR
Telefono	-	Domicilio	IRLANDA	Investimento Min. Successivo	100 EUR
Web	-	Valuta del Fondo	EUR	T.E.R.	-
Data di Partenza	21/12/2021	UCITS	Si	Spese correnti	1,96%
Nome del Gestore	-	Inc/Acc	Inc	Commissione di incentivo	-
Data Inizio Gestione	-	ISIN	IE0001VCIET3		
NAV (11/03/2025)	EUR 90,44				
Patrimonio Netto (Mln)	382,01 USD				

(28/02/2025)