

# Global Listed Infrastructure FAM Fund Class LH Acc EUR

**Categoria Morningstar™**

Azionari Altri Settori

**Benchmark Morningstar**
Not Categorized  
Usato nel Report
**Benchmark Dichiarato**

MSCI ACWI NR EUR

**Morningstar Rating™**

Senza rating

**Obiettivo d'Investimento Dichiarato**

The investment objective of the Fund is to deliver a higher total return (combination of capital growth and income) than that of global equities markets over any five-year period.

**Rendimenti**

**Misure di Rischio**

3Y Alpha	-	3Y Sharpe Ratio	-0,28
3Y Beta	-	3Y Std Dev	18,08
3Y R-Squared	-	3Y Risk	-
3Y Info Ratio	-	5Y Risk	-
3Y Tracking Error	-	10Y Risk	-

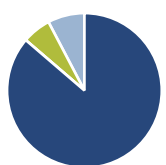
**Rend. Cumulati %**

Periodo	Rend. Cumulati %
3-Mesi	-1,76
6-Mesi	-7,40
1-Anno	-0,03
3-Anni Ann.ti	-3,18
5-Anni Ann.ti	-
10-Anni Ann.ti	-

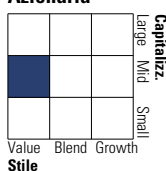
Rendimenti aggiornati al 11/03/2025

**Rendimenti**

Periodo	Q1	Q2	Q3	Q4
2025	-	-	-	-
2024	-0,94	-2,07	12,24	-10,92
2023	2,61	0,13	-11,27	12,15
2022	1,04	-11,23	-12,30	9,83
2021	-	-	-	-

**Portafoglio 28/02/2025**

**Asset Allocation %**

Azioni	86,29
Obbligazioni	0,00
Liquidità	6,01
Altro	7,70

**Style Box**
**Azionaria**


Value

Blend

Growth

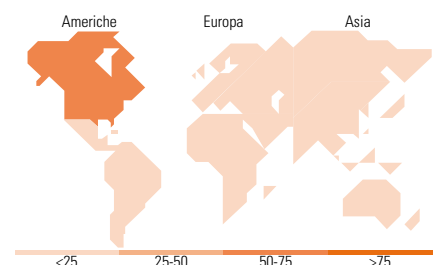
Style

**Mkt Cap %**

Mkt Cap	Fondo
Giant	5,12
Large	35,28
Medium	51,42
Small	7,86
Micro	0,32

**Capitalizzazione media di mercato**

Media di mercato	Fondo
Ave Mkt Cap USD	26.086,3
	2


**Titoli principali**

Nome	Settore	%
The AES Corp	🏠	4,10
American Tower Corp	🏠	3,86
Crown Castle Inc	🏠	3,80
Franco-Nevada Corp	🏠	3,79
Equinix Inc	🏠	3,77
Alexandria Real Estate...	🏠	3,54
International Public...	-	3,34
Exelon Corp	💡	3,32
HICL Infrastructure PLC Ord	-	3,31
Edison International	💡	3,12
% Primi 10 Titoli sul Patrimonio		35,96
Numero Complessivo di Titoli Azionari		40
Numero Complessivo di Titoli Obbligazionari		0

**Distribuzione Settoriale %**

Settore	Fondo
<b>Ciclico</b>	<b>31,98</b>
Materie Prime	4,39
Beni di Consumo Ciclici	-
Finanza	3,48
Immobiliare	24,11
<b>Sensibile</b>	<b>32,27</b>
Telecomunicazioni	-
Energia	16,77
Beni Industriali	15,50
Tecnologia	-
<b>Difensivo</b>	<b>35,76</b>
Beni Difensivi	-
Salute	-
Servizi di Pubblica Utilità	35,76

**Ripartizione Geografica %**

Regione	Fondo
<b>America</b>	<b>69,49</b>
Stati Uniti	50,51
Canada	18,98
America Latina e Centrale	0,00
<b>Europa</b>	<b>25,51</b>
Regno Unito	6,75
Europa Occidentale - Euro	17,63
Europa Occidentale - Non Euro	1,13
Europa dell'Est	0,00
Africa	0,00
Medio Oriente	0,00
<b>Asia</b>	<b>5,00</b>
Giappone	2,70
Australasia	2,30
Asia - Paesi Sviluppatti	0,00
Asia - Emergente	0,00

**Anagrafica**

Società di Gestione	Fineco Asset Management	Patrimonio Classe (Mln)	7,55 EUR	Investimento Min. Ingresso	1.000 EUR
	DAC	(11/03/2025)		Investimento Min. Successivo	100 EUR
Telefono	-	Domicilio	IRLANDA	T.E.R.	-
Web	-	Valuta del Fondo	EUR	Spese correnti	1,99%
Data di Partenza	21/12/2021	UCITS	Si	Commissione di incentivo	-
Nome del Gestore	-	Inc/Acc	Acc		
Data Inizio Gestione	-	ISIN	IE0006D2MH55		
NAV (11/03/2025)	EUR 88,56				
Patrimonio Netto (Mln)	382,01 USD				

(28/02/2025)