

# Eurizon Next 2.0 Diversificato 70 P Cap

## Categoria Morningstar™

Bilanciati Aggressivi EUR

## Benchmark Morningstar

Morningstar Euro Aggressive Global Target

Allocation NR EUR

Usato nel Report

## Benchmark Dichiarato

10% Bloomberg Euro Treasury Bills TR  
EUR, 20% JPM EMU TR EUR, 70% MSCI  
World NR EUR

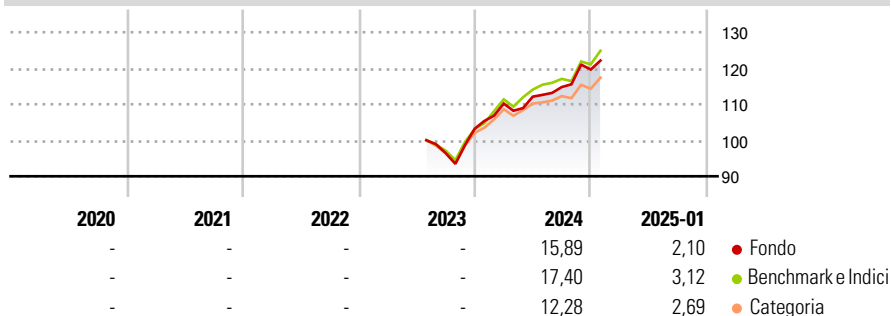
## Morningstar Rating™

Senza rating

### Obiettivo d'Investimento Dichiarato

To increase the value of your investment over time.

### Rendimenti



### Misure di Rischio

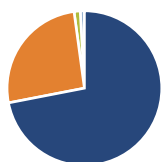
3Y Alpha	-	3Y Sharpe Ratio	-
3Y Beta	-	3Y Std Dev	-
3Y R-Squared	-	3Y Risk	-
3Y Info Ratio	-	5Y Risk	-
3Y Tracking Error	-	10Y Risk	-

Basati su Morningstar Euro Aggressive Global Target Allocation NR EUR (dove applicabile)

Rend. Cumulati %	Fondo	Bmk	Cat	Rendimenti Trimestrali %	Q1	Q2	Q3	Q4
3-Mesi	5,47	6,95	5,28	2025	-	-	-	-
6-Mesi	7,57	11,73	7,84	2024	6,75	1,74	2,38	4,22
1-Anno	15,58	17,76	14,58	2023	-	-	-	7,07
3-Anni Ann.ti	-	-	-	2022	-	-	-	-
5-Anni Ann.ti	-	-	-	2021	-	-	-	-
10-Anni Ann.ti	-	-	-					

Rendimenti aggiornati al 03/02/2025

### Portafoglio 30/11/2024



Asset Allocation %	Netta
Azioni	71,95
Obbligazioni	25,90
Liquidità	1,28
Altro	0,87

### Morningstar Style Box®

#### Stile Azionario

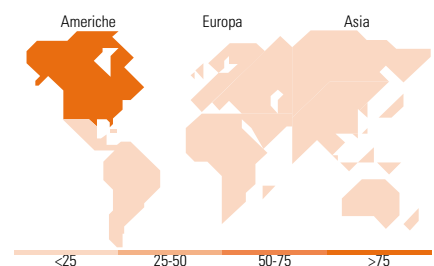
Capitaliz.	Value	Blend	Growth
Large			
Mid			
Small			

Stile

#### Reddito Fisso

Qualità Credito	Bassa	Med	Alta
Alto			
Med			
Basso			

Sensibilità ai Tassi



### Titoli principali

Nome	Settore	%
Eurizon Equity USA LTE Z EUR...	-	10,40
Eurizon Equity North America...	-	10,34
Eurizon Equity USA Z Acc	-	10,32
Epsilon Fund Euro Bond I EUR...	-	7,20
Eurizon Bond EUR Long Term...	-	6,27
Eurizon Equity USA ESG...	-	5,56
Eurizon Top European...	-	4,17
Epsilon US Equity ESG Index	-	3,81
JPM US Research Enh Eq ESG...	-	3,36
Eurizon Equity Eurp ESG Ldrs...	-	2,55
% Primi 10 Titoli sul Patrimonio		63,99
Numero Complessivo di Titoli Azionari		0
Numero Complessivo di Titoli Obbligazionari		16

### Distribuzione Settoriale %

	Fondo
Ciclico	32,11
Sensibile	47,19
Difensivo	20,70

### Fixed Income Sector Weightings %

	Fondo
Governativo	107,36
Societario	7,59
Cartolarizzazioni	0,00
Enti Locali	0,00
Liquidità ed equivalenti	-14,97
Derivati	0,02

### Ripartizione Geografica %

	Fondo
<b>America</b>	<b>75,45</b>
Stati Uniti	71,17
Canada	4,10
America Latina e Centrale	0,17
<b>Europa</b>	<b>15,39</b>
Regno Unito	5,16
Europa Occidentale - Euro	6,63
Europa Occidentale - Non Euro	3,46
Europa dell'Est	0,03
Africa	0,03
Medio Oriente	0,08
<b>Asia</b>	<b>9,17</b>
Giappone	5,44
Australasia	1,93
Asia - Paesi Sviluppati	1,21
Asia - Emergente	0,59

### Anagrafica

Società di Gestione	Eurizon Capital S.A.	Patrimonio Classe (Mln)	369,31 EUR	Investimento Min. Ingresso	-
Telefono	352494930303	(03/02/2025)		Investimento Min. Successivo	-
Web	www.eurizoncapital.lu	Domicilio	LUSSEMBURGO	T.E.R.	-
Data di Partenza	03/07/2023	Valuta del Fondo	EUR	Spese correnti	1,77%
Nome del Gestore	-	UCITS	Si	Commissione di incentivo	1,45%
Data Inizio Gestione	-	Inc/Acc	Acc		
NAV (03/02/2025)	EUR 123,39	ISIN	LU2178930033		
Patrimonio Netto (Mln)	922,54 EUR				

(30/11/2024)