

Eurizon Next - Selezione Prudente P Cap

Categoria Morningstar™

Bilanciati Prudenti EUR - Globali

Benchmark Morningstar

Morningstar Euro Cautious Global Target

Allocation NR EUR

Usato nel Report

Benchmark Dichiarato

N/A

Morningstar Rating™

Senza rating

Obiettivo d'Investimento Dichiarato

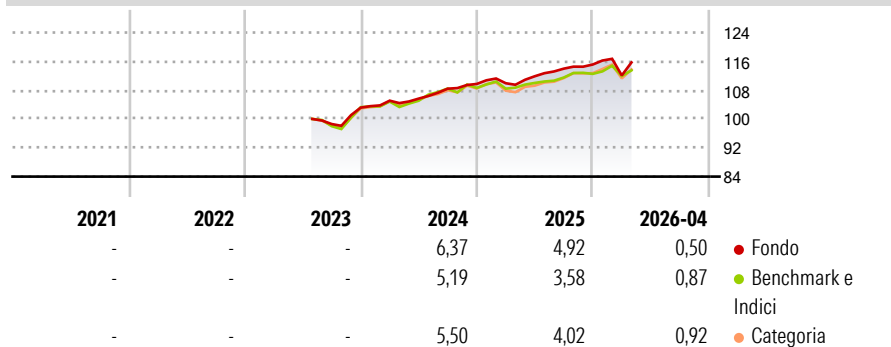
To moderately increase the value of your investment over time. The fund mainly invests in government and corporate bonds and, to a lesser extent, in equities. These investments may be from anywhere in the world, including emerging markets. Bond investments are denominated in any currency and some may be below investment grade. The fund may invest significantly in Italian government bonds with any credit rating. The fund mainly invests through funds but may also invest directly and through derivatives.

Misure di Rischio

3Y Alpha	-	3Y Sharpe Ratio	-
3Y Beta	-	3Y Std Dev	-
3Y R-Squared	-	3Y Risk	-
3Y Info Ratio	-	5Y Risk	-
3Y Tracking Error	-	10Y Risk	-

Basati su Morningstar Euro Cautious Global Target Allocation NR EUR (dove applicabile)

Rendimenti



Rend. Cumulati %

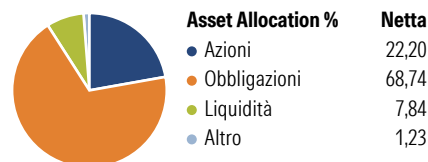
	Fondo	Bmk	Cat
3-Mesi	0,60	-0,14	0,28
6-Mesi	2,50	0,61	1,92
1-Anno	6,61	4,22	6,86
3-Anni Ann.ti	-	-	-
5-Anni Ann.ti	-	-	-
10-Anni Ann.ti	-	-	-

Rendimenti aggiornati al 11/05/2026

Rendimenti

Trimestrali %	Q1	Q2	Q3	Q4
2026	-2,63	-	-	-
2025	0,19	1,76	1,89	1,01
2024	1,87	0,55	2,61	1,21
2023	-	-	-	4,62
2022	-	-	-	-

Portafoglio 28/02/2026

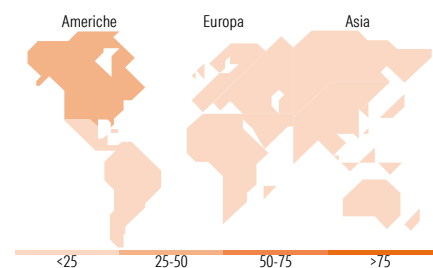


Morningstar Style Box®

Stile Azionario



Reddito Fisso



Titoli principali

Nome	Settore	%
EIS Contingent Convertible...	-	9,61
Eurizon Fd II Em Bd Ttl Rt Z...	-	8,56
Eurizon Fd II Euro Cash Z...	-	7,44
Eurizon Bond Flexible Z EUR...	-	6,41
Eurizon Bond High Yield Z...	-	6,39
Eurizon SLJ Local Em Mkts...	-	5,43
Eurizon Conservative Allc Z...	-	5,37
CO Eurizon SLJ EM Bd Strat...	-	4,50
Eurizon Active Allocation Z...	-	4,46
Eurizon Fd II Q-Flexible Z...	-	4,28
% Primi 10 Titoli sul Patrimonio		62,45
Numero Complessivo di Titoli Azionari		16
Numero Complessivo di Titoli Obbligazionari		11

Distribuzione Settoriale %

	Fondo
🔄 Ciclico	41,00
📈 Sensibile	44,21
🛡️ Difensivo	14,79

Fixed Income Sector Weightings %

	Fondo
🏛️ Governativo	55,32
⚙️ Societario	39,89
🏠 Cartolarizzazioni	4,66
🏢 Enti Locali	0,00
📄 Liquidità ed equivalenti	0,46
📁 Derivati	-0,32

Ripartizione Geografica %

	Fondo
America	41,99
Stati Uniti	38,05
Canada	2,71
America Latina e Centrale	1,23
Europa	30,47
Regno Unito	4,74
Europa Occidentale - Euro	19,45
Europa Occidentale - Non Euro	4,13
Europa dell'Est	0,35
Africa	1,00
Medio Oriente	0,80
Asia	27,55
Giappone	13,24
Australasia	0,33
Asia - Paesi Sviluppati	7,60
Asia - Emergente	6,39

Anagrafica

Società di Gestione	Eurizon Capital SGR SpA - Luxembourg Branch	Patrimonio Classe (Mln)	80,16 EUR	Investimento Min. Ingresso	-
Telefono	352494930303	(11/05/2026)		Investimento Min. Successivo	-
Web	www.eurizoncapital.lu	Domicilio	LUSSEMBURGO	T.E.R.	1,09%
Data di Partenza	03/07/2023	Valuta del Fondo	EUR	Spese correnti	1,19%
Nome del Gestore	-	UCITS	Si	Commissione di incentivo	0,95%
Data Inizio Gestione	01/07/2020	Inc/Acc	Acc		
NAV (11/05/2026)	EUR 118,32	ISIN	LU2178932757		
Patrimonio Netto (Mln)	115,37 EUR				

(28/02/2026)