

# Goldman Sachs Global Future Health Care Equity Portfolio Other Currency

Categoria Morningstar™  
Shares SGD Acc

**Benchmark Morningstar**  
Morningstar Global Healthcare Target  
Market Exposure NR USD  
Usato nel Report

**Benchmark Dichiarato**  
MSCI ACWI/Health Care NR USD

**Morningstar Rating™**  
★★★

## Obiettivo d'Investimento Dichiarato

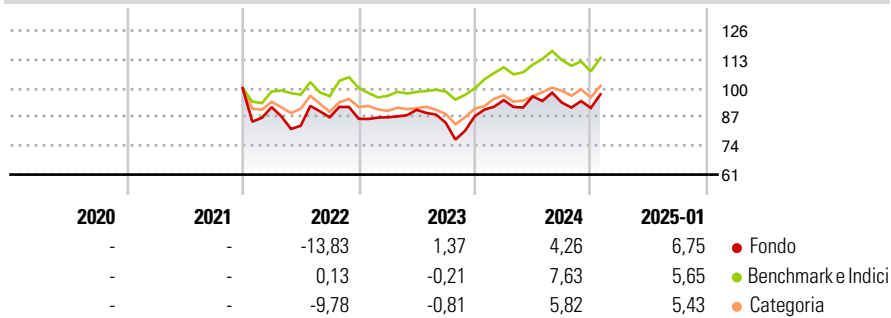
The Portfolio seeks long-term capital appreciation by investing primarily in equity securities of companies that are domiciled anywhere in the world which, in the view of the Investment Adviser, have the potential to be beneficiaries of evolving trends in the health care sector, including, but not limited to, the beneficiaries and drivers of advancements in genomics, precision medicine, life extension and robotic surgery.

## Misure di Rischio

3Y Alpha	-1,34	3Y Sharpe Ratio	0,22
3Y Beta	1,08	3Y Std Dev	15,15
3Y R-Squared	73,13	3Y Risk	+Med
3Y Info Ratio	-0,21	5Y Risk	-
3Y Tracking Error	8,99	10Y Risk	-

Basati su Morningstar Global Healthcare Target Market Exposure NR USD (dove applicabile)

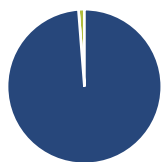
## Rendimenti



Rend. Cumulati %	Fondo	Bmk	Cat	Rendimenti Trimestrali %	Q1	Q2	Q3	Q4
3-Mesi	2,54	2,60	2,86	2025	-	-	-	-
6-Mesi	2,06	4,09	6,17	2024	8,29	1,78	-2,88	-2,61
1-Anno	4,88	6,65	7,02	2023	0,80	3,85	-6,42	3,48
3-Anni Ann.ti	3,76	7,17	3,46	2022	-8,54	-9,24	4,67	-0,82
5-Anni Ann.ti	-	-	-	2021	-	-	-	-
10-Anni Ann.ti	-	-	-					

Rendimenti aggiornati al 10/02/2025

## Portafoglio 31/12/2024



Asset Allocation %	Netta
● Azioni	98,76
● Obbligazioni	0,00
● Liquidità	1,24
● Altro	0,00

## Style Box

### Azionaria

Capitalizz.	Value	Blend	Growth
Large			
Mid			
Small			

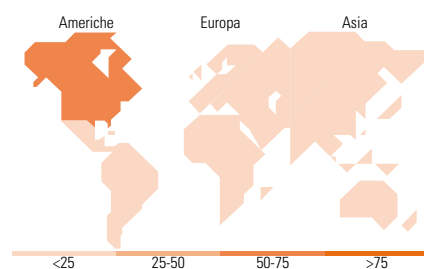
Style

## Mkt Cap %

Fondo	Fondo
Giant	19,15
Large	44,08
Medium	32,68
Small	4,09
Micro	0,00

## Capitalizzazione media di mercato

Fondo	Fondo
Ave Mkt Cap USD	32.013,3
	3



## Titoli principali

Nome	Settore	%
Marvell Technology Inc		3,77
AppLovin Corp Ordinary...		3,23
Datadog Inc Class A		2,83
HubSpot Inc		2,80
CrowdStrike Holdings Inc...		2,79
Motorola Solutions Inc		2,63
Atlassian Corp A		2,54
Dynatrace Inc Ordinary Shares		2,49
Cadence Design Systems Inc		2,45
Fidelity National...		2,28
% Primi 10 Titoli sul Patrimonio		27,81
Numero Complessivo di Titoli Azionari		59
Numero Complessivo di Titoli Obbligazionari		0

## Distribuzione Settoriale %

Fondo	Fondo
<b>Ciclico</b>	<b>8,68</b>
Materie Prime	-
Beni di Consumo Ciclici	7,43
Finanza	-
Immobiliare	1,25
<b>Sensibile</b>	<b>90,23</b>
Telecomunicazioni	7,38
Energia	-
Beni Industriali	1,69
Tecnologia	81,16
<b>Difensivo</b>	<b>1,09</b>
Beni Difensivi	-
Salute	1,09
Servizi di Pubblica Utilità	-

## Ripartizione Geografica %

Fondo	Fondo
<b>America</b>	<b>60,42</b>
Stati Uniti	56,82
Canada	1,48
America Latina e Centrale	2,11
<b>Europa</b>	<b>4,27</b>
Regno Unito	0,00
Europa Occidentale - Euro	2,50
Europa Occidentale - Non Euro	0,00
Europa dell'Est	0,00
Africa	0,00
Medio Oriente	1,77
<b>Asia</b>	<b>35,31</b>
Giappone	8,62
Australasia	0,00
Asia - Paesi Sviluppati	13,69
Asia - Emergente	13,01

## Anagrafica

Società di Gestione	Goldman Sachs Asset Management B.V.	Patrimonio Classe (Mln)	0,04 SGD	Investimento Min. Ingresso	5.000 SGD
Telefono	+31-703781781	(10/02/2025)		Investimento Min. Successivo	-
Web	https://www.gsam.com	Domicilio	LUSSEMBURGO	T.E.R.	2,28%
Data di Partenza	16/12/2021	Valuta del Fondo	SGD	Spese correnti	1,74%
Nome del Gestore	Jenny Chang	UCITS	Si	Commissione di incentivo	-
Data Inizio Gestione	30/09/2020	Inc/Acc	Acc		
NAV (10/02/2025)	SGD 8,90	ISIN	LU2417704439		
Patrimonio Netto (Mln)	136,19 USD				

(31/12/2024)

© 2025 Morningstar Italia. Tutti i diritti sono riservati. Le informazioni qui contenute: (1) sono proprietà di Morningstar, (2) non possono essere copiate, (3) non costituiscono consiglio di investimento; (4) sono fornite con scopi informativi; (5) sono ritenute attendibili da Morningstar che, pertanto, ne garantisce il maggior grado di accuratezza e completezza possibile, fatto salvo il caso in cui queste Le siano state fornite in modo errato e/o non completo dalle relative società prodotte; (6) sono estratte dai dati del fondo disponibili e riferiti a date temporali diverse. Morningstar non è responsabile per qualunque danno o perdita derivante da qualunque uso delle informazioni e chi visiona tali informazioni sarà responsabile dell'uso che andrà a farne. Non vi è naturalmente garanzia alcuna che i risultati del passato trovino un riscontro nel futuro.

MORNINGSTAR®