

Goldman Sachs Global Future Technology Leaders Equity Portfolio Other Currency

Categoria Morningstar™
Shares SGD Acc

Benchmark Morningstar
Morningstar Global Technology NR USD
Usato nel Report

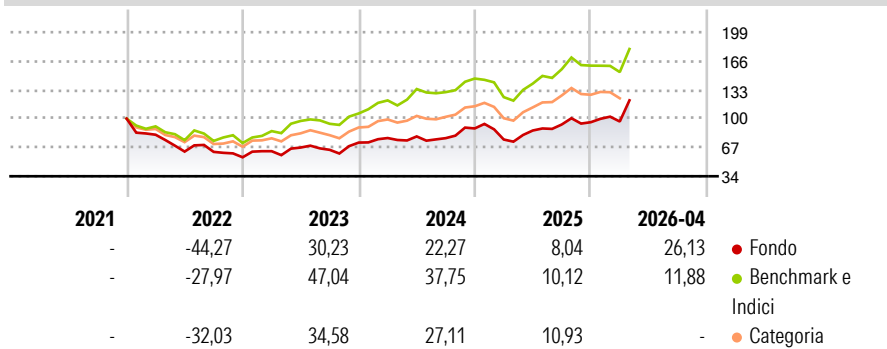
Benchmark Dichiarato
MSCI ACWI Select IT+Comm Serv NR USD

Morningstar Rating™
★★★

Obiettivo d'Investimento Dichiarato

The Portfolio seeks long-term capital appreciation by investing primarily in equity securities of companies that are domiciled anywhere in the world, which in the view of the Investment Adviser, are beneficiaries of technology proliferation and have the potential to become Leaders in current and/or new technology.

Rendimenti



Misure di Rischio

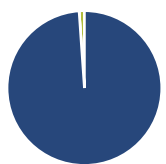
3Y Alpha	-3,40	3Y Sharpe Ratio	0,99
3Y Beta	1,13	3Y Std Dev	24,78
3Y R-Squared	81,13	3Y Risk	Med
3Y Info Ratio	-0,14	5Y Risk	-
3Y Tracking Error	11,42	10Y Risk	-

Basati su Morningstar Global Technology NR USD (dove applicabile)

Rend. Cumulati %	Fondo	Bmk	Cat	Rendimenti Trimestrali %	Q1	Q2	Q3	Q4
3-Mesi	21,24	11,94	16,38	2026	0,86	-	-	-
6-Mesi	20,40	5,74	16,70	2025	-14,26	13,54	7,99	2,78
1-Anno	64,30	49,05	76,48	2024	7,15	2,37	-2,48	14,31
3-Anni Ann.ti	27,62	29,19	31,33	2023	12,49	6,70	-3,96	12,97
5-Anni Ann.ti	-	-	-	2022	-18,47	-23,66	-0,49	-10,02
10-Anni Ann.ti	-	-	-					

Rendimenti aggiornati al 30/04/2026

Portafoglio 28/02/2026

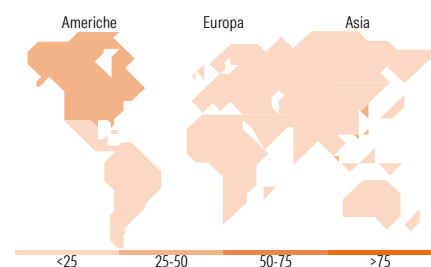


Asset Allocation %	Netta
● Azioni	98,90
● Obbligazioni	0,00
● Liquidità	1,10
● Altro	0,00



Mkt Cap %	Fondo
Giant	28,93
Large	39,66
Medium	30,68
Small	0,72
Micro	0,00

Capitalizzazione media di mercato	Fondo
Ave Mkt Cap USD	48.801,29



Titoli principali

Nome	Settore	%
SK Square		4,05
Delta Electronics Inc		3,74
Motorola Solutions Inc		3,31
MediaTek Inc		3,11
Amphenol Corp Class A		2,98
Teradyne Inc		2,92
Advantest Corp		2,86
Cadence Design Systems Inc		2,58
Jentech Precision Industrial...		2,58
Accton Technology Corp		2,55
% Primi 10 Titoli sul Patrimonio		30,68
Numero Complessivo di Titoli Azionari		61
Numero Complessivo di Titoli Obbligazionari		0

Distribuzione Settoriale %

Distribuzione Settoriale %	Fondo
Ciclico	5,91
Materie Prime	-
Beni di Consumo Ciclici	3,61
Finanza	-
Immobiliare	2,30
Sensibile	92,58
Telecomunicazioni	9,84
Energia	-
Beni Industriali	5,57
Tecnologia	77,16
Difensivo	1,51
Beni Difensivi	-
Salute	1,51
Servizi di Pubblica Utilità	-

Ripartizione Geografica %

Ripartizione Geografica %	Fondo
America	45,11
Stati Uniti	43,08
Canada	1,10
America Latina e Centrale	0,93
Europa	5,81
Regno Unito	0,00
Europa Occidentale - Euro	5,81
Europa Occidentale - Non Euro	0,00
Europa dell'Est	0,00
Africa	0,00
Medio Oriente	0,00
Asia	49,08
Giappone	12,03
Australasia	0,00
Asia - Paesi Sviluppati	26,64
Asia - Emergente	10,42

Anagrafica

Società di Gestione	Goldman Sachs Asset Management B.V.	Patrimonio Classe (Mln)	0,02 SGD	Investimento Min. Ingresso	5.000 SGD
Telefono	+31-703781781	Domicilio	LUSSEMBURGO	Investimento Min. Successivo	-
Web	https://am.gs.com/	Valuta del Fondo	SGD	T.E.R.	-
Data di Partenza	16/12/2021	UCITS	Si	Spese correnti	1,62%
Nome del Gestore	Charles (Brook) Dane	Inc/Acc	Acc	Commissione di incentivo	-
Data Inizio Gestione	25/02/2020	ISIN	LU2417704199		
NAV (30/04/2026)	SGD 11,89				
Patrimonio Netto (Mln)	1.865,29 USD				

(28/02/2026)